



На основу члана 22 Статута Брчко дистрикта БиХ – пречишћени текст („Службени гласник Брчко дистрикта БиХ“ број 2/10), члана 38 Закона о јавним предузећима у Брчко дистрикту Босне и Херцеговине („Службени гласник Брчко дистрикта БиХ“ број 22/18 – пречишћени текст и број 5/20), члана 64 Пословника о раду Скупштине Брчко дистрикта БиХ („Службени гласник Брчко дистрикта БиХ“ број 54/18 – пречишћени текст и бројеви 17/20 и 24/20), након разматрања Извјештаја о раду и финансијском пословању ЈП „Комунално Брчко“ Брчко дистрикт БиХ за 2020. годину, Скупштина Брчко дистрикта БиХ на I наставку 4. редовне сједнице одржаном 24. марта 2021. године, доноси

ОДЛУКУ
О УСВАЈАЊУ ИЗВЈЕШТАЈА О РАДУ И ФИНАНСИЈСКОМ ПОСЛОВАЊУ ЈП „КОМУНАЛНО
БРЧКО“ ДОО БРЧКО ДИСТРИКТ БиХ ЗА 2020. ГОДИНУ

Члан 1

Усваја се Извјештај о раду и финансијском пословању ЈП „Комунално Брчко“ д. о. о. Брчко дистрикт БиХ за 2020. годину.

Члан 2

Извјештај о раду и финансијском пословању ЈП „Комунално Брчко“ д. о. о. Брчко дистрикт БиХ за 2020. годину, број предмета: 01-00721/21, број акта: 02. 02-03-КЦ-009 од 23. фебруара 2021. године чини саставни дио ове одлуке.

Члан 3

Ова одлука ступа на снагу даном доношења и биће објављена у Службеном гласнику Брчко дистрикта БиХ.

Број: 01-02-1458/21
Брчко, 24. марта 2021. године

Достављено:

- 1) Предсједнику;
- 2) Потпредсједнику;
- 3) Градоначелнику;
- 4) ЈП „Комунално Брчко“ д. о. о. Брчко дистрикт БиХ;
- 5) Сектору за координацију политика и опште послове – Одсјеку за опште послове;
- 6) Архиви.



Naziv pravnog lica:

JP "KOMUNALNO BRČKO" d.o.o.

Sjedište: Brčko Distrikt, Studentska 13

Šifra djelatnosti: 4 0 1 3 0 *Distribucija električne energije*

JIB: 4 6 0 0 2 4 4 1 3 0 0 0 5

Sjedište:

Bosna i Hercegovina	Školski distrikt Brčko	Brčko
Školski distrikt Brčko	Školski distrikt Brčko	Brčko
Direkcija ZŠ	Direkcija ZŠ	Brčko
Pratnja	Pratnja	Brčko
Ost. 24-02-2021	Ost. 24-02-2021	Ost. 24-02-2021
1079/21	1079/21	1079/21

BILANS USPJEHA

od 01.01. do 31.12.2020. godine


Žiroračuni:	5	5	2	0	0	0	0	4	0	3	0	2	6	4	2
	1	3	2	1	9	0	2	0	2	0	8	7	3	4	2
	0	0	0	0	0	0	0	0	0	0	0	0	0	0	0
	0	0	0	0	0	0	0	0	0	0	0	0	0	0	0
	0	0	0	0	0	0	0	0	0	0	0	0	0	0	0

Grupa račun, račun	P O Z I C I J A	Bilješka	Oznaka za AOP	I Z N O S	
				Tekuća godina	Prethodna godina
1	2	2a	3	4	5
A. POSLOVNI PRIHODI I RASHODI					
I POSLOVNI PRIHODI (202+206+210+211-212+213)		11.	201	44.180.364	42.932.981
60	1. Prihodi od prodaje robe (203 do 205)		202	-	-
600	a) Prihodi od prodaje robe povezanim pravnim licima		203	-	-
601	b) Prihodi od prodaje robe na domaćem tržištu		204	-	-
602	c) Prihodi od prodaje robe na stranom tržištu		205	-	-
61	2. Prihodi od prodaje učinaka (207 do 209)		206	44.144.086	42.891.815
610	a) Prihodi od prodaje učinaka povezanim pravnim licima		207	-	-
611	b) Prihodi od prodaje učinaka na domaćem tržištu	1.1.1.	208	44.144.086	42.891.815
612	c) Prihodi od prodaje učinaka na stranom tržištu		209	-	-
62	3. Prihodi od aktiviranja ili potrošnje robe i učinaka		210	-	-
640 i 641	4. Povećanje vrijednosti investicionih nekretnina i bioloških sredstava koja se ne amortizuju		211	-	-
642 i 643	5. Smanjenje vrijednosti investicionih nekretnina i bioloških sredstava koja se ne amortizuju		212	-	-
650 do 659	6. Ostali poslovni prihodi		213	36.278	41.166
500 do 502	I. Nabavna vrijednost prodane robe		214	43.800.615	41.602.685
510 do 519	2. Materijalni troškovi		215	28.079.152	26.289.779
52	3. Troškovi plata, naknada plata i ostalih ličnih primanja (218 + 219)		216	2.156.907	2.134.998
520 i 521	a) Troškovi bruto plata i bruto naknada plata		217	10.772.495	10.396.177
522 do 529	b) Ostali lični rashodi		218	9.580.853	9.412.505
530 do 539	4. Troškovi proizvodnih usluga		219	1.191.642	983.672
54	5. Troškovi amortizacije i rezervisanja (222+223)		220	788.032	862.715
540 do 542	a) Amortizacija		221	1.507.601	1.387.257
543 do 549	b) Troškovi rezervisanja		222	1.507.601	1.387.257
55 osim 555 i 556	6. Nematerijalni troškovi (bez poreza i doprinosa)		223	-	-
555	7. Troškovi poreza		224	352.113	383.678
556	8. Troškovi doprinosa		225	142.935	146.821
poveć. 11 i 12, ili 595	9. Povećanje vrijednosti zalihna učinaka		226	1.380	1.260
smanj. 11 i 12, ili 596	10. Smanjenje vrijednosti zalihna učinaka		227	-	-
			228	-	-
			229	379.749	1.330.296
			230	-	-
	C. POSLOVNI GUBITAK (214-201)		230	-	-

1	2	2a	3	4	5
	D. FINANSIJSKI PRIHODI I RASHODI				
66	I FINANSIJSKI PRIHODI (232 do 237)		231	180.015	256.135
660	1. Finansijski prihodi od povezanih pravnih lica	-	232	-	-
661	2. Prihodi od kamata	1.1.4.	233	180.015	256.135
662	3. Pozitivne kursne razlike	-	234	-	-
663	4. Prihodi od efekata valutne klauzule	-	235	-	-
664	5. Prihodi od učešća u dobiti zajedničkih ulaganja	-	236	-	-
669	6. Ostali finansijski prihodi	-	237	-	-
56	II FINANSIJSKI RASHODI (239 do 243)		238	71.572	81.915
560	1. Finansijski rashodi iz odnosa s povezanim pravnim licima	-	239	-	-
561	2. Rashodi kamata	-	240	71.572	81.915
562	3. Negativne kursne razlike	-	241	-	-
563	4. Rashodi iz osnova valutne klauzule	-	242	-	-
569	5. Ostali finansijski rashodi	-	243	-	-
	E. DOBITAK REDOVNE AKTIVNOSTI (229+231-238)		244	488.192	1.504.516
	F. GUBITAK REDOVNE AKTIVNOSTI (230+238-231)		245	-	-
	G. OSTALI PRIHODI I RASHODI				
67	I OSTALI PRIHODI (247 do 256)		246	1.140.147	846.315
670	1. Dobici od prodaje nematerijalnih ulaganja, nekretnina, postrojenja i opreme	-	247	-	-
671	2. Dobici od prodaje investicijskih nekretnina	-	248	-	-
672	3. Dobici od prodaje bioloških sredstava	-	249	-	-
673	4. Dobici po osnovu prodaje sredstava obustavljenog poslovanja	-	250	-	-
674	5. Dobici od prodaje učešća u kapitalu i i dugoročnih HOV	-	251	-	-
675	6. Dobici od prodaje materijala	-	252	-	-
676	7. Viškovi, izuzimajući viškove zalihna učinaka	-	253	-	-
677	8. Naplaćena otpisana potraživanja	1.1.3.	254	477.451	95.474
678	9. Prihodi po osnovu ugovorene zaštite od rizika, koji ne ispunjavaju uslove da se iskažu u okviru revalorizacionih rezervi	-	255	-	-
679	10. Prihodi od smanjenja obaveza, ukidanja neiskorištenih dugoročnih rezervisanja i ostalih nepomenuti prihodi	1.1.2.	256	662.696	750.841
57	II OSTALI RASHODI (258 do 267)		257	448.025	1.450.257
570	1. Gubici od prodaje i rashodovanja nematerijalnih ulaganja, nekretnina, postrojenja i opreme	-	258	-	21.944
571	2. Gubici od prodaje i rashodovanja investicijskih nekretnina	-	259	-	-
572	3. Gubici od prodaje i rashodovanja bioloških sredstava	-	260	-	-
573	4. Gubici po osnovu prodaje sredstava obustavljenog poslovanja	-	261	-	-
574	5. Gubici od prodaje učešća u kapitalu i dugoročnih HOV	-	262	-	-
575	6. Gubici od prodaje materijala	-	263	-	-
576	7. Manjkovi, izuzimajući manjkove zalihna učinaka	-	264	-	-
577	8. Rashodi iz osnova zaštite od rizika	-	265	-	-
578	9. Rashodi po osnovu ispravke vrijednosti i otpisa potraživanja	-	266	44.733	937.167
579	10. Rashodi po osnovu rashodovanja zalihna materijala i robe i ostali rashodi	-	267	403.292	491.146
	H. DOBITAK PO OSNOVU OSTALIH PRIHODA I RASHODA (246-257)		268	692.122	-
	I. GUBITAK PO OSNOVU OSTALIH PRIHODA I RASHODA (257-246)		269	-	603.942

1	2	2a	3	4	5
	J. PRIHODI I RASHODI OD USKLAĐIVANJA VRIJEDNOSTI IMOVINE				
68	1. PRIHODI OD USKLAĐIVANJA VRIJEDNOSTI IMOVINE (271 do 279)		270	-	-
680	1. Prihodi od usklađivanja vrijednosti nematerijalnih sredstava	-	271	-	-
681	2. Prihodi od usklađivanja vrijednosti nekretnina, postrojenja i opreme	-	272	-	-
682	3. Prihodi od usklađivanja vrijednosti investicionih nekretnina za koje se obračunava amortizacija	-	273	-	-
683	4. Prihodi od usklađivanja vrijednosti bioloških sredstava za koje se obračunava amortizacija	-	274	-	-
684	5. Prihodi od usklađivanja vrijednosti dugoročnih finansijskih plasmana i fin. sredstava raspoloživih za prodaju	-	275	-	-
685	6. Prihodi od usklađivanja vrijednosti zalihna materijala i robe	-	276	-	-
686	7. Prihodi od usklađivanja vrijednosti kratkoročnih finansijskih plasmana	-	277	-	-
687	8. Prihodi od usklađivanja vrijednosti kapitala	-	278	-	-
688 i 689	9. Prihodi od usklađivanja vrijednosti ostale imovine	-	279	-	-
58	II RASHODI OD USKLAĐIVANJA VRIJEDNOSTI IMOVINE (281 do 288)		280	-	-
580	1. Umanjenje vrijednosti nematerijalnih ulaganja	-	281	-	-
581	2. Umanjenje vrijednosti nekretnina, postrojenja i opreme	-	282	-	-
582	3. Umanjenje vrijednosti investicionih nekretnina za koje se obračunava amortizacija	-	283	-	-
583	4. Umanjenje vrijednosti bioloških sredstava za koja se obračunava amortizacija	-	284	-	-
584	5. Umanjenje vrijednosti dugoročnih finansijskih plasmana i finansijskih sredstava raspoloživih za prodaju	-	285	-	-
585	6. Umanjenje vrijednosti zalihna materijala i robe	-	286	-	-
586	7. Umanjenje vrijednosti kratkoročnih finansijskih plasmana	-	287	-	-
588 i 589	8. Umanjenje vrijednosti ostalih sredstava	-	288	-	-
	K. DOBITAK PO OSNOVU USKLAĐIVANJA VRIJEDNOSTI IMOVINE (270-280)		289	-	-
	L. GUBITAK PO OSNOVU USKLAĐIVANJA VRIJEDNOSTI IMOVINE (280-270)		290	-	-
690, 691	L. PRIHODI PO OSNOVU PROMJENE RAČUNOVODSTVENIH POLITIKA I ISPRAVKE GREŠAKA IZ RANIJIH GODINA		291	-	-
590, 591	M. RASHODI PO OSNOVU PROMJENE RAČUNOVODSTVENIH POLITIKA I ISPRAVKE GREŠAKA IZ RANIJIH GODINA		292	-	-
	N. DOBIT I GUBITAK PRIJE OPOREZIVANJA		293	1.180.314	900.574
	1. Dobitak prije oporezivanja (244+268+289+291+292)		294	-	-
	2. Gubitak prije oporezivanja (245+269+290+292-291)		294	-	-
721	NI. TEKUĆI ODLOŽENI POREZ NA DOBIT		295	-	-
	1. Porezni rashodi perioda		296	-	-
dio 722	2. Odloženi porezni rashodi perioda		297	-	-
dio 723	3. Odloženi porezni prihodi perioda		298	1.180.314	900.574
	O. NETO DOBIT ILI GUBITAK PERIODA		299	-	-
	1. Neto dobitak tekuće godine (293+294-295-296+297)		299	-	-
	2. Neto gubitak tekuće godine (294-293+295+296-297)		299	-	-

1	2	3	4	5
723	P. MEĐUDIVIDENDE I DRUGI VIDOVI RASPODIJE DOBITAKA U TOKU PERIODA			
	R. OSTALI DOBICI I GUBICI PERIODA	300	-	-
	I DOBICI UTVRĐENI DIREKTNO U KAPITALU (302 do 307)	301	-	-
	1. Dobici po osnovu smanjenja revalorizacionih rezervi na stalnim sredstvima, osim HOV raspoloživih za prodaju	302	-	-
	2. Dobici po osnovu promjene fer vrijednosti HOV raspoloživih za prodaju	303	-	-
	3. Dobici iz osnova prevođenja finansijskih izvještaja inostranog poslovanja	304	-	-
	4. Aktuarski dobici po planovima definisanih primanja	305	-	-
	5. Efektivni dio dobitaka po osnovu zaštite od rizika gotovinskih tokova	306	-	-
	6. Ostali dobici utvrđeni direktno u kapitalu	307	-	-
	II GUBICI UTVRĐENI DIREKTNO U KAPITALU (309 do 313)	308	-	-
	1. Gubici po osnovu promjene fer vrijednosti HOV raspoloživih za prodaju	309	-	-
	2. Gubici iz osnova prevođenja finansijskih izvještaja inostranog poslovanja	310	-	-
	3. Aktuarski gubici po planovima definisanih primanja	311	-	-
	4. Efektivni dio gubitaka po osnovu zaštite od rizika gotovinskih tokova	312	-	-
	5. Ostali gubici utvrđeni direktno u kapitalu	313	-	-
	Đ. OSTALI DOBICI ILI GUBICI U PERIODU (301-308)	314	-	-
	S. POREZ NA DOBIT KOJI SE ODNOSI NA OSTALE DOBITKE I GUBITKE	315	-	-
	Š. NETO REZULTAT PO OSNOVU OSTALIH DOBITAKA I GUBITAKA U PERIODU (314+315)	316	-	-
	T. UKUPAN NETO REZULTAT U OBRČAUNSKOM PERIODU	317	1.180.314	900.574
	I UKUPAN NETO DOBITAK U OBRČAUNSKOM PERIODU (298-299+316)	318	-	-
	II UKUPAN NETO GUBITAK U OBRČAUNSKOM PERIODU (299-298+316)	319	1.180.314	900.574
	Neto dobit/gubitak koji pripada većinskim vlasnicima	320	-	-
	Neto dobit/gubitak koji pripada manjinskim vlasnicima	321	-	-
	Obična zarada po akciji	322	-	-
	Razrijeđena zarada po akciji	323	-	-
	Prosječan broj zaposlenih po osnovu časova rada	324	477	476
	Prosječan broj zaposlenih po osnovu stanja na kraju mjeseca			



U Brčko Distrikt
 Dana 19.02.2021.godine
 Certificirani računovođa
 Halida Adžalija, dipl. oec. 2559166615
 Broj dozvole 3498
 Kontakt telefon 049/216-156

Direktor
 Avic Kemal, dipl.oec

Naziv pravnog lica:

JP "KOMUNALNO BRČKO" d.o.o.

Žiroračuni: 5 5 5 2 0 0 0 0 4 0 3 0 2 6 4 2

Sjedište:

Brčko Distrikt, Studentska 13

1 3 2 1 9 0 2 0 2 0 8 7 3 4 2 2

Šifra djelatnosti:

4 0 1 3 0 Distribucija električne energije


0 0 0 0 0 0 0 0 0 0 0 0 0 0 0

JIB:

4 6 0 0 2 4 4 1 3 0 0 0 5

0 0 0 0 0 0 0 0 0 0 0 0 0 0 0

Sjedište:

**BILANS STANJA**

na dan 31.12.2020. godine

u KM



Grupa računa, račun	P O Z I C I J A	Bilješka	AOP	BRUTO	IZNOS tekuće godine		IZNOS prethodne godine (neto)
					Ispravka vrijednosti	NETO (5-6)	
1	2	3	4	5	6	7	8
	AKTIVA						
	A. STALNA SREDSTVA I DUGOROČNI PLASMANI						
	(002+008+014+015+020+021+030+033)	2.1.	001	23.599.647	13.801.964	9.797.683	10.786.015
01	I. Nematerijalna sredstva (003 do 007)		002	2.798.038	1.992.568	805.460	955.459
010	1. Kapitalizirana ulaganja u razvoj	-	003	-	-	-	-
011	2. Koncesije, patenti i druga prava	-	004	298.721	288.292	10.429	17.128
012	3. Goodwill	-	005	-	-	-	-
013, 014	4. Ostala nematerijalna sredstva	-	006	2.477.787	1.704.276	773.511	938.331
015, 017	5. Avansi i nematerijalna sredstva u pripremi	-	007	21.520	-	21.520	-
02	II. Nekretnine, postrojenja i oprema (009 do 013)		008	20.796.916	11.809.396	8.987.520	9.825.853
020	1. Zemljišta	-	009	-	-	-	-
021	2. Građevinski objekti	2.1.2.	010	5.746.055	2.224.298	3.521.757	3.718.962
022 do 024	3. Postrojenja i oprema	2.1.1.	011	14.567.576	9.585.098	4.982.478	5.622.511
026	4. Stambene zgrade i stanovi	-	012	-	-	-	-
025, 027	5. Avansi i nekretnine, postrojenja i oprema u pripremi	-	013	483.285	-	483.285	484.380
03	III. Investicijske nekretnine		014	-	-	-	-
04	III. Biološka sredstva (016 do 019)		015	-	-	-	-
040	1. Sume	-	016	-	-	-	-
041	2. Višegodišnji zasadi	-	017	-	-	-	-
042	3. Osnovno stado	-	018	-	-	-	-
045, 047	4. Avansi i biološka sredstva u pripremi	-	019	-	-	-	-
05	V. Ostala (specifična) stalna materijalna sredstva		020	4.703	-	4.703	4.703
06	VI. Dugoročni finansijski plasmani (022 do 029)		021	-	-	-	-
060	1. Učešće u kapitalu povezanih pravnih lica	-	022	-	-	-	-
061	2. Učešće u kapitalu drugih pravnih lica	-	023	-	-	-	-

1	2	3	4	5	6	7	8
062	3. Dugoročni krediti dati povezanim pravnim licima	-	024	-	-	-	-
063	4. Dugoročni krediti dati u zemlji	-	025	-	-	-	-
064	5. Dugoročni krediti dati u inostranstvu	-	026	-	-	-	-
065	6. Finansijska sredstva raspoloživa za prodaju	-	027	-	-	-	-
066	7. Finansijska sredstva koja se drže do roka dospijeća	-	028	-	-	-	-
068	8. Ostali dugoročni finansijski plasmani	-	029	-	-	-	-
07	VII. Druga dugoročna potraživanja (031+032)	-	030	-	-	-	-
070	1. Potraživanja od povezanih pravnih lica	-	031	-	-	-	-
071 do 078	2. Ostala dugoročna potraživanja	-	032	-	-	-	-
091, 098	VIII. Dugoročna razgraničenja	2.2.7.	033	-	-	-	-
090	B) ODLOŽENA POREZNA SREDSTVA	-	034	-	-	-	-
10 do 15	C. TEKUĆA SREDSTVA (036+043)	-	035	21.599.334	5.478.957	16.120.377	12.437.851
10	I. Zalihe i sredstva namijenjena prodaji (037 do 042)	2.2.4.	036	3.988.528	1.715.074	2.273.454	2.196.579
11	1. Sirovine, materijal, rezervni dijelovi i sitan inventar	2.2.2.	037	3.988.528	1.715.074	2.273.454	2.196.579
12	2. Proizvodnja u toku, poluproizvodi i nedovršene usluge	-	038	-	-	-	-
13	3. Gotovi proizvodi	-	039	-	-	-	-
14	4. Roba	-	040	-	-	-	-
15	5. Stalna sr.namijenjena prodaji i obustavljeno poslovanje	-	041	-	-	-	-
	6. Dati avansi	-	042	-	-	-	-
	III. Gotovina, kratkoročna potraživanja i kratkoročni plasmani (044+047+053+061+062)		043	17.610.806	3.763.883	13.846.923	10.241.272
20 bez 207	1. Gotovina i gotovinski ekvivalenti (045+046)	2.2.6.	044	2.222.569	-	2.222.569	569.967
207	a) Gotovina	-	045	2.222.569	-	2.222.569	569.967
	b) Gotovinski ekvivalenti	-	046	-	-	-	-
21, 22, 23	2. Kratkoročna potraživanja (048 do 052)	2.2.5.	047	15.339.183	3.763.883	11.575.300	9.630.427
210	a) Kupci - povezana pravna lica	-	048	-	-	-	-
211	b) Kupci u zemlji	2.2.1.	049	14.674.363	3.763.883	10.910.480	9.059.275
212	c) Kupci u inostranstvu	-	050	-	-	-	-
22	d) Potraživanja iz specifičnih poslova	-	051	-	-	-	-
23	e) Druga kratkoročna potraživanja	-	052	664.820	-	664.820	571.152
24	3. Kratkoročni finansijski plasmani (054 do 060)	2.2.5.	053	-	-	-	-
240	a) Kratkoročni krediti povezanim pravnim licima	-	054	-	-	-	-
241	b) Kratkoročni krediti dati u zemlji	-	055	-	-	-	-
242	c) Kratkoročni krediti dati u inostranstvu	-	056	-	-	-	-
243, 244	d) Kratkoročni dio dugoročnih plasmana	-	057	-	-	-	-
245	e) Finansijska sredstva namijenjena trgovanju	-	058	-	-	-	-
246	f) Druga finansijska sredstva po fer vrijednosti	-	059	-	-	-	-
248	g) Ostali kratkoročni plasmani	-	060	-	-	-	-
27	4. Potraživanja za PDV	-	061	-	-	-	-
28 bez 288	5. Aktivna vremenska razgraničenja	2.2.7.	062	49.054	-	49.054	40.878
288	D) ODLOŽENA POREZNA SREDSTVA	-	063	-	-	-	-
290	E) GUBITAK IZNAD VISINE KAPITALA	-	064	-	-	-	-
	POSLOVNA AKTIVA (001+034+035+063+064)		065	45.198.981	19.280.921	25.918.060	23.223.866
88	Vanbiljansna aktiva		066	137.937.567	-	137.937.567	137.937.567
	Ukupno aktiva (065+066)		067	183.136.548	19.280.921	163.855.627	161.161.433

Grupa konta, konto	P O Z I C I J A	Bilješka	AOP	IZNOS	
				tekuće godine	prethodne godine
1	2	3	4	5	6
	PASIVA				
	A. KAPITAL (102-109+110+111+114+115-116+117-122-127)	2.3.	101	7.341.877	6.161.563
30	I. Osnovni kapital (103 do 108)		102	2.000	2.000
300	1. Dionički kapital		103	-	-
302	2. Udjeli članova društva sa ograničenom odgovornošću		104	-	-
303	3. Zadržani udjeli		105	-	-
304	4. Ulozi		106	-	-
305	5. Državni kapital		107	2.000	2.000
309	6. Ostali osnovni kapital		108	-	-
31	II. Upisani neuplaćeni kapital		109	-	-
320	III. Emisiona premija		110	-	-
	IV. Rezerve (112+113)		111	700.000	700.000
321	1. Zakonske rezerve		112	700.000	700.000
322	2. Statutarne i druge rezerve		113	-	-
dio 33	V. Revalorizacije rezerve		114	-	-
dio 33	VI. Nerealizovani dobiti		115	-	-
dio 33	VII. Nerealizovani gubici		116	-	-
34	VIII. Neraspoređena dobit (118 do 121)		117	6.639.877	5.459.563
340	1. Neraspoređena dobit ranijih godina		118	5.459.563	4.558.989
341	2. Neraspoređena dobit izvještajne godine		119	1.180.314	900.574
342	3. Neraspoređeni višak prihoda ranijih godina		120	-	-
343	4. Neraspoređeni višak prihoda izvještajne godine		121	-	-
35	IX. Gubitak do visine kapitala (123 do 126)		122	-	-
350	1. Gubitak ranijih godina		123	-	-
351	2. Gubitak izvještajne godine		124	-	-
352	3. Nepokriveni višak rashoda ranijih godina		125	-	-
353	4. Nepokriveni višak rashoda izvještajne godine		126	-	-
360	X. Otkupljene vlastite dionice i udjeli		127	-	-
dio 40	B) DUGOROČNA REZERVISANJA (129+130)		128	598.823	435.067
dio 40	1. Dugoročna rezervisanja za troškove i rizike		129	162.558	210.022
dio 40	2. Dugoročna razgraničenja		130	436.265	225.045
	C) DUGOROČNE OBAVEZE (132 do 138)		131	6.258.674	6.921.166
410	1. Obaveze koje se mogu konvertovati u kapital	2.4.1.	132	5.975.268	5.975.268
411	2. Obaveze prema povezanim pravnim licima		133	-	-
412	3. Obaveze po dugoročnim vrijednosnim papirima		134	-	-
413, 414	4. Dugoročni krediti		135	283.406	945.898
415, 416	5. Dugoročne obaveze po finansijskom lizingu		136	-	-

1	2	3	4	5	6
417	6. Dugoročne obaveze po fer vrijednosti kroz račun dobiti i gubitka	-	137	-	-
419	7. Ostale dugoročne obaveze	-	138	-	-
408	D) ODLOŽENE POREZNE OBAVEZE	-	139	-	-
42	E) KRATKOROČNE OBAVEZE (141+149+155+156+160+161+162+163)	140	140	8.939.586	8.044.117
420	1. Kratkoročne finansijske obaveze (142 do 148)	-	141	2.585.874	2.363.898
421	1. Obaveze prema povezanim pravnim licima	-	142	-	-
421	2. Obaveze po kratkoročnim vrijednosnim papirima	-	143	-	-
422	3. Kratkoročni krediti uzeti u zemlji	2.4.3.	144	2.250.000	2.200.000
423	4. Kratkoročni krediti uzeti u inostranstvu	-	145	-	-
424, 425	5. Kratkoročni dio dugoročnih obaveza	-	146	334.331	-
427	6. Kratkoročne obaveze po fer vrijednosti kroz račun dobiti i gubitka	-	147	-	-
429	7. Ostale kratkoročne finansijske obaveze	-	148	1.543	163.898
43	II. Obaveze iz poslovanja (150 do 154)	149	149	5.367.545	4.613.207
430	1. Primljeni avansi, depoziti i kaucije	-	150	668.935	476.420
431	2. Dobavljači - povezana pravna lica	-	151	-	-
432	3. Dobavljači u zemlji	2.4.2.	152	4.698.610	4.136.780
433	4. Dobavljači u inostranstvu	-	153	-	-
439	5. Ostale obaveze iz poslovanja	-	154	-	7
44	III. Obaveze iz specifičnih poslova	-	155	-	-
45	IV. Obaveze po osnovu plaća, naknada i ostalih primanja zaposlenih (157 do 159)	156	156	826.697	950.565
450 do 452	1. Obaveze po osnovu plaća i naknada plaća	2.4.4.	157	795.257	931.995
453 do 455	2. Obaveze po osnovu naknada plaća koje se refundiraju	-	158	31.440	18.570
456 do 458	3. Obaveze za ostala primanja zaposlenih	-	159	-	-
46	V. Druge obaveze	-	160	5.706	11.821
47	VI. Obaveze za PDV	-	161	153.764	104.626
48 bez 481	VII. Obaveze za ostale poreze i druge dažbine	-	162	-	-
481	VIII. Obaveze za porez na dobit	-	163	-	-
49 bez 495	F) PASIVNA VREMENSKA RAZGRANIČENJA	164	164	2.779.100	1.661.953
495	G) ODLOŽENE POREZNE OBAVEZE	165	165	-	-
	POSLOVNA PASIVA (101+128+131+139+140+164+165)	166	166	25.918.060	23.223.866
89	Vanbilansna pasiva	167	167	137.937.567	137.937.567
	Ukupna pasiva (166+167)	168	168	163.855.627	161.161.433

U Brčko Distrikt
Dana, 19.02.2021.godine



DIREKTOR
Atić Kemal, dipl.oec

Naziv pravnog lica: **JP "KOMUNALNO BRČKO" d.o.o.**

Žiroračuni: 5 5 5 2 0 0 0 0 4 0 3 0 2 6 4 2

Sjedište: Brčko Distrikt, Studentska 13

Šifra djelatnosti: 4 0 1 3 0 *Distribucija električne energije*

JIB: 4 6 0 0 2 4 4 1 3 0 0 0 5

Sjedište:

Brčko Distrikt, Studentska 13

Brčko, BiH

24-02-2021

1878/21

IZVJEŠTAJ O PROMJENAMA U KAPITALU

za period koji završava na dan 31.12.2020. godine

U Brčko Distrikt

Dana 19.02.2021.godine

Certificirani računovođa

Halida Adžajić, dipl.oec

Broj dozvole 3498

Kontakt telefon 049/216-156



Direktor

Atić Kapital, dipl.oec

VRSTA PROMJENE NA KAPITALU	Oznaka za AOP	DIO KAPITALA KOJI PRIPADA VLASNICIMA MATIČNOG PRIVREDNOG DRUŠTVA										MANJINSKI INTERES	UKUPNI KAPITAL (8+9)
		Dionički kapital i udjeli u društvu sa ograničenom odgovornošću	Revalorizacije rezerve (MRS 16, MRS 21 i MRS 38)	Nerealizovani dobiti / gubici po osnovu finansijskih sredstava raspoloživi za prodaju	Ostale rezerve (emisiona premija, zakonske i statutarne rezerve, zaštićena gotovinskih tokova)	Akumulirana neraspoređena dobit / nepokriveni gubitak	UKUPNO (3+4+5+6+7)	8	9	10			
											3		
1. Stanje na dan 31/12/2018.godine	2	2.000	-	-	700.000	4.558.989	5.260.989	-	-	5.260.989	-	5.260.989	
2. Efekti promjena u računovodstvenim politikama	901	-	-	-	-	-	-	-	-	-	-	-	
3. Efekti ispravka greška	902	-	-	-	-	-	-	-	-	-	-	-	
4. Ponovno iskazano stanje na dan 31.12.2018.god.odnosno 01.01.2019.g. (901+902+903)	904	2.000	-	-	700.000	4.558.989	5.260.989	-	-	5.260.989	-	5.260.989	
5. Efekti revalorizacije materijalnih i nematerijalnih sredstava	905	-	-	-	-	-	-	-	-	-	-	-	
6. Nerealizovani dobiti / gubici po osnovu finansijskih sredstava raspoloživih za prodaju	906	-	-	-	-	-	-	-	-	-	-	-	
7. Kursne razlike nastale provođenjem finansijskih izvještaja u drugu valutu prezentacije	907	-	-	-	-	-	-	-	-	-	-	-	
8. Neto dobit (gubitak) perioda iskazan u bilansu uspjeha	908	-	-	-	-	900.574	900.574	-	-	900.574	-	900.574	
9. Neto dobiti / gubici perioda priznati direktno u kapitalu	909	-	-	-	-	-	-	-	-	-	-	-	
10. Objavljene dividende i drugi oblici raspodjele dobiti i pokriva gubitka	910	-	-	-	-	-	-	-	-	-	-	-	
11. Emisija dioničkog kapitala i drugi oblici povećanja ili smanjenja osnovnog kapitala	911	-	-	-	-	-	-	-	-	-	-	-	
12. Stanje na dan 31/12/2019.godine	912	2.000	-	-	700.000	5.459.563	6.161.563	-	-	6.161.563	-	6.161.563	
13. Efekti promjena u računovodstvenim politikama	913	-	-	-	-	-	-	-	-	-	-	-	
14. Efekti ispravka greška	914	-	-	-	-	-	-	-	-	-	-	-	
15. Ponovno iskazano stanje na dan 31.12.2019.god. odnosno 01.01.2020.g. (912+913+914)	915	2.000	-	-	700.000	5.459.563	6.161.563	-	-	6.161.563	-	6.161.563	
16. Efekti revalorizacije materijalnih i nematerijalnih sredstava	916	-	-	-	-	-	-	-	-	-	-	-	
17. Nerealizovani dobiti / gubici po osnovu finansijskih sredstava raspoloživih za prodaju	917	-	-	-	-	-	-	-	-	-	-	-	
18. Kursne razlike nastale provođenjem finansijskih izvještaja u drugu valutu prezentacije	918	-	-	-	-	-	-	-	-	-	-	-	
19. Neto dobit (gubitak) perioda iskazan u bilansu uspjeha	919	-	-	-	-	1.180.314	1.180.314	-	-	1.180.314	-	1.180.314	
20. Neto dobiti / gubici perioda priznati direktno u kapitalu	920	-	-	-	-	-	-	-	-	-	-	-	
21. Objavljene dividende i drugi oblici raspodjele dobiti i pokriva gubitka	921	-	-	-	-	-	-	-	-	-	-	-	
22. Emisija dioničkog kapitala i drugi oblici povećanja ili smanjenja osnovnog kapitala	922	-	-	-	-	-	-	-	-	-	-	-	
23. Stanje na dan 31.12.2020.godine	923	2.000	-	-	700.000	6.639.877	7.341.877	-	-	7.341.877	-	7.341.877	

Naziv pravnog **JP "KOMUNALNO BRČKO" d.o.o.**

Žiroračuni: 5 5 5 2 0 0 0 0 4 0 3 0 2 6 4 2

1 3 2 1 9 0 2 0 2 0 8 7 3 4 2 2

Sjedište: Brčko Distrikt, Studentska 13

0 0 0 0 0 0 0 0 0 0 0 0 0 0 0 0

Šifra djelatnost 4 0 1 3 0 *Distribucija električne energije*

0 0 0 0 0 0 0 0 0 0 0 0 0 0 0 0

JIB: 4 6 0 0 2 4 4 1 3 0 0 0 5

0 0 0 0 0 0 0 0 0 0 0 0 0 0 0 0

Sjedište:

24-UL-2021

1278/21

IZVJEŠTAJ O TOKOVIMA GOTOVINE

za period 01.01. do 31.12.2020. godine

KM

Red. broj	O P I S	Bilješka	Oznaka za AOP	I Z N O S	
				Tekuća godina	Prethodna godina
1	2	3		4	5
A.	GOTOVINSKI TOKOVI IZ POSLOVNIH AKTIVNOSTI				
I.	Prilivi gotovine iz poslovnih aktivnosti (302 do 304)		301	51.935.567	49.070.658
1.	Prilivi od kupaca i primljeni avansi	3.1.1.	302	49.369.558	48.661.073
2.	Prilivi od premija, subvencija, dotacija i sl.	3.1.3.	303	2.398.932	223.000
3.	Ostali prilivi od poslovnih aktivnosti	-	304	167.077	186.585
II.	Odlivi gotovine iz poslovnih aktivnosti (306 do 310)		305	49.639.848	50.678.626
1.	Odlivi iz osnova isplate dobavljačima i dati avansi	3.2.1.	306	36.190.525	38.067.025
2.	Odlivi iz osnova plaća, naknada plaća i drugih primanja zaposlenih	3.2.2.	307	10.715.565	10.322.563
3.	Odlivi iz osnova plaćenih kamata	-	308	71.566	68.725
4.	Odlivi iz osnova poreza i drugih dažbina	-	309	2.313.713	2.067.579
5.	Ostali odlivi iz poslovnih aktivnosti	-	310	348.479	152.734
III.	Neto priliv gotovine iz poslovnih aktivnosti (301-305)		311	2.295.719	-
IV.	Neto odliv gotovine iz poslovnih aktivnosti (305-301)		312	-	1.607.968
B.	GOTOVINSKI TOK IZ ULAGAČKIH AKTIVNOSTI				
I.	Prilivi gotovine iz ulagačkih aktivnosti (314 do 319)		313	84.994	-
1.	Prilivi iz osnova kratkoročnih finansijskih plasmana	-	314	-	-
2.	Prilivi iz osnova prodaje dionica i udjela	-	315	-	-
3.	Prilivi iz osnova prodaje stalnih sredstava	-	316	-	-
4.	Prilivi iz osnova kamata	-	317	84.994	-
5.	Prilivi iz osnova dividendi i učešća u dobiti	-	318	-	-
6.	Prilivi iz osnova ostalih dugoročnih finansijskih plasmana	-	319	-	-
II.	Odlivi gotovine iz ulagačkih aktivnosti (321 do 324)		320	-	-
1.	Odlivi iz osnova kratkoročnih finansijskih plasmana	-	321	-	-
2.	Odlivi iz osnova kupovine dionica i udjela	-	322	-	-
3.	Odlivi iz osnova kupovine stalnih sredstava	-	323	-	-
4.	Odlivi iz osnova ostalih dugoročnih finansijskih plasmana	-	324	-	-
III.	Neto priliv gotovine iz ulagačkih aktivnosti (313-320)		325	84.994	-
IV.	Neto odliv gotovine iz ulagačkih aktivnosti (320-313)		326	-	-


1	2	3	4	5	
C.	GOTOVINSKI TOKOVI IZ FINANSIJSKIH AKTIVNOSTI				
I.	Priliv gotovine iz finansijskih aktivnosti (328 do 331)		327	3.800.646	4.000.000
1.	Priliv iz osnova povećanja osnovnog kapitala	-	328	-	-
2.	Priliv iz osnova dugoročnih kredita	-	329	-	1.000.000
3.	Priliv iz osnova kratkoročnih kredita	3.1.2.	330	3.800.000	3.000.000
4.	Prilivi iz osnova ostalih dugoročnih i kratkoročnih obaveza	-	331	646	-
II.	Odlivi gotovine iz finansijskih aktivnosti (333 do 338)		332	4.528.757	4.854.102
1.	Odlivi iz osnova otkupa vlastitih dionica i udjela	-	333	-	-
2.	Odlivi iz osnova dugoročnih kredita	-	334	328.162	54.102
3.	Odlivi iz osnova kratkoročnih kredita	3.2.3.	335	3.750.000	4.800.000
4.	Odlivi iz osnova finansijskog lizinga	-	336	-	-
5.	Odlivi iz osnova isplaćenih dividendi	-	337	-	-
6.	Odlivi iz osnova ostalih dugoročnih i kratkoročnih obaveza	-	338	450.595	-
III.	Neto priliv gotovine iz finansijskih aktivnosti (327-332)		339	-	-
IV.	Neto odlivi gotovine iz finansijskih aktivnosti (332-327)		340	728.111	854.102
D.	UKUPNI PRILIVI GOTOVINE (301+313+327)		341	55.821.207	53.070.658
E.	UKUPNI ODLIVI GOTOVINE (305+320+332)		342	54.168.605	55.532.728
F.	NETO PRILIVI GOTOVINE (341-342)		343	1.652.602	-
G.	NETO ODLIVI GOTOVINE (342-341)		344	-	2.462.070
H.	Gotovina na početku izvještajnog perioda		345	569.967	3.032.037
I.	Pozitivne kursne razlike iz osnova preračuna gotovine		346	-	-
J.	Negativne kursne razlike iz osnova preračuna gotovine		347	-	-
K.	Gotovina na kraju izvještajnog perioda (345+343-344+346-347)		348	2.222.569	569.967

CERTIFICIRANI RAČUNOVOĐA

Halida Adžajlić, dipl.oec

Broj dozvole 3498

Kontakt telef: 049/216-156



DIREKTOR

Atić Kemal, dipl.oec