

Naziv pravnog lica:

JP "KOMUNALNO BRČKO" d.o.o.

Sjedište:

Brčko Distrikt, Studentska 13


Šifra djelatnosti:

4 0 1 3 0 Distribucija električne energije

JIB:

4 6 0 0 2 4 4 1 3 0 0 0 5

Sjedište:



Zbiracuni:

5	5	5	2	0	0	0	0	4	0	3	0	2	6	4	2
1	3	2	1	9	0	2	0	2	0	8	7	3	4	2	2
0	0	0	0	0	0	0	0	0	0	0	0	0	0	0	0
0	0	0	0	0	0	0	0	0	0	0	0	0	0	0	0
0	0	0	0	0	0	0	0	0	0	0	0	0	0	0	0

Bupr

BILANS USPIJEHA

od 01.01. do 31.12.2019. godine

Grupa računa, račun	P O Z I C I J I A	Bilješka	Oznaka za AOP	I Z N O S	
				Tekuća godina	Prethodna godina
1	2	2a	3	4	5
A. POSLOVNI PRIHODI I RASHODI					
I POSLOVNI RASHODI (202+206+210+211-212+213)		11.	201	42.932.981	42.318.583
60 1. Prihodi od prodaje robe (203 do 205)			202	-	-
600 a) Prihodi od prodaje robe povezanim pravnim licima			203	-	-
601 b) Prihodi od prodaje robe na domaćem tržištu			204	-	-
602 c) Prihodi od prodaje robe na stranom tržištu			205	-	-
61 2. Prihodi od prodaje učinaka (207 do 209)			206	42.891.815	42.273.140
610 a) Prihodi od prodaje učinaka povezanim pravnim licima			207	-	-
611 b) Prihodi od prodaje učinaka na domaćem tržištu		11.1.	208	42.891.815	42.273.140
612 c) Prihodi od prodaje učinaka na stranom tržištu			209	-	-
62 3. Prihodi od aktiviranja ili potrošnje robe i učinaka			210	-	-
640 i 641 4. Povećanje vrijednosti investicionih nekretnina i bioloških sredstava koja se ne amortizuju			211	-	-
642 i 643 5. Smanjenje vrijednosti investicionih nekretnina i bioloških sredstava koja se ne amortizuju			212	-	-
650 do 659 6. Ostali poslovni prihodi			213	41.166	45.443
II POSLOVNI RASHODI (215+216+217+220+221+224+225+226-227+228)			214	41.602.685	40.830.479
500 do 502 1. Nabavna vrijednost prodane robe			215	26.289.779	25.645.913
510 do 519 2. Materijalni troškovi			216	2.134.998	1.940.196
52 3. Troškovi plata, naknada plata i ostalih ličnih primanja (218 + 219)			217	10.396.177	9.813.414
520 i 521 a) Troškovi bruto plata i bruto naknada plata			218	9.412.505	8.441.770
522 do 529 b) Ostali lični rashodi			219	983.672	1.371.644
530 do 539 4. Troškovi proizvodnih usluga			220	862.715	1.432.441
54 5. Troškovi amortizacije i rezervisanja (222+223)			221	1.387.257	1.084.289
540 do 542 a) Amortizacija			222	1.387.257	1.084.289
543 do 549 b) Troškovi rezervisanja			223	-	-
55 osim 555 i 556 6. Nematerijalni troškovi (bez poreza i doprinosa)			224	383.678	784.586
555 7. Troškovi poreza			225	146.821	128.260
556 8. Troškovi doprinosa			226	1.260	1.380
poveć. 11 i 12, ili 595 9. Povećanje vrijednosti zalihna učinaka			227	-	-
smanj. 11 i 12, ili 596 10. Smanjenje vrijednosti zalihna učinaka			228	-	-
B. POSLOVNI DOBITAK (201-214)			229	1.330.296	1.488.104
C. POSLOVNI GUBITAK (214-201)			230	-	-


1	2	2a	3	4	5
1					
66	D. FINANSIJSKI PRIHODI I RASHODI I. FINANSIJSKI PRIHODI (232 do 237)				
660	1. Finansijski prihodi od povezanih pravnih lica	-	232	-	151.897
661	2. Prihodi od kamata	1.1.3.	233	256.135	151.897
662	3. Pozitivne kursne razlike	-	234	-	-
663	4. Prihodi od efekata valutne klauzule	-	235	-	-
664	5. Prihodi od učešća u dobiti zajedničkih ulaganja	-	236	-	-
669	6. Ostali finansijski prihodi	-	237	-	-
56	II. FINANSIJSKI RASHODI (239 do 243)		238	81.915	410.330
560	1. Finansijski rashodi iz odnosa s povezanim pravnim licima	-	239	-	-
561	2. Rashodi kamata	-	240	81.915	410.330
562	3. Negativne kursne razlike	-	241	-	-
563	4. Rashodi iz osnova valutne klauzule	-	242	-	-
569	5. Ostali finansijski rashodi	-	243	-	-
	E. DOBITAK REDOVNE AKTIVNOSTI (229+231-238)		244	1.504.516	1.229.671
	F. GUBITAK REDOVNE AKTIVNOSTI (230+238-231)		245	-	-
	G. OSTALI PRIHODI I RASHODI				
67	I. OSTALI PRIHODI (247 do 256)		246	846.315	211.665
670	1. Dobici od prodaje nematerijalnih ulaganja, nekretnina, postrojenja i opreme	-	247	-	-
671	2. Dobici od prodaje investicijskih nekretnina	-	248	-	-
672	3. Dobici od prodaje bioloških sredstava	-	249	-	-
673	4. Dobici po osnovu prodaje sredstava obustavljenog poslovanja	-	250	-	-
674	5. Dobici od prodaje učešća u kapitalu i i dugoročnih HOV	-	251	-	-
675	6. Dobici od prodaje materijala	-	252	-	-
676	7. Viškovi, izuzimajući viškove zalihna učinaka	1.1.4.	253	-	-
677	8. Naplaćena otpisana potraživanja	-	254	95.474	43.670
678	9. Prihodi po osnovu ugovorene zaštite od rizika, koji ne ispunjavaju uslove da da se iskažu u okviru revalorizacionih rezervi	-	255	-	-
679	10. Prihodi od smanjenja obaveza, ukidanja neiskorištenih dugoročnih rezervisanja i ostalih nepomenutih prihodi	1.1.2.	256	750.841	167.995
57	II. OSTALI RASHODI (258 do 267)		257	1.450.257	329.800
570	1. Gubici od prodaje i rashodovanja nematerijalnih ulaganja, nekretnina, postrojenja i opreme	-	258	21.944	-
571	2. Gubici od prodaje i rashodovanja investicijskih nekretnina	-	259	-	2.500
572	3. Gubici od prodaje i rashodovanja bioloških sredstava	-	260	-	-
573	4. Gubici po osnovu prodaje sredstava obustavljenog poslovanja	-	261	-	-
574	5. Gubici od prodaje učešća u kapitalu i dugoročnih HOV	-	262	-	-
575	6. Gubici od prodaje materijala	-	263	-	-
576	7. Manjkovi, izuzimajući manjkove zalihna učinaka	-	264	-	150
577	8. Rashodi iz osnova zaštite od rizika	-	265	-	-
578	9. Rashodi po osnovu ispravke vrijednosti i otpisa potraživanja	-	266	937.167	75.415
579	10. Rashodi po osnovu rashodovanja zalihna materijala i robe i ostali rashodi	-	267	491.146	251.735
	H. DOBITAK PO OSNOVU OSTALIH PRIHODA I RASHODA (246-257)		268	-	-
	I. GUBITAK PO OSNOVU OSTALIH PRIHODA I RASHODA (257-246)		269	603.942	118.135

1	2	2a	3	4	5
	1. PRIHODI I RASHODI OD USKLADIVANJA VRIJEDNOSTI IMOVINE				
68	1. PRIHODI OD USKLADIVANJA VRIJEDNOSTI IMOVINE (271 do 279)		270	-	-
680	1. Prihodi od usklađivanja vrijednosti nematerijalnih sredstava	-	271	-	-
681	2. Prihodi od usklađivanja vrijednosti nekretnina, postrojenja i opreme	-	272	-	-
682	3. Prihodi od usklađivanja vrijednosti investicionih nekretnina za koje se obračunava amortizacija	-	273	-	-
683	4. Prihodi od usklađivanja vrijednosti bioloških sredstava za koje se obračunava amortizacija	-	274	-	-
684	5. Prihodi od usklađivanja vrijednosti dugoročnih finansijskih plasmana i fin. sredstava raspoloživih za prodaju	-	275	-	-
685	6. Prihodi od usklađivanja vrijednosti zalha materijala i robe	-	276	-	-
686	7. Prihodi od usklađivanja vrijednosti kratkoročnih finansijskih plasmana	-	277	-	-
687	8. Prihodi od usklađivanja vrijednosti kapitala	-	278	-	-
688 i 689	9. Prihodi od usklađivanja vrijednosti ostale imovine	-	279	-	-
58	II RASHODI OD USKLADIVANJA VRIJEDNOSTI IMOVINE (281 do 288)		280	-	-
580	1. Umanjenje vrijednosti nematerijalnih ulaganja	-	281	-	-
581	2. Umanjenje vrijednosti nekretnina, postrojenja i opreme	-	282	-	-
582	3. Umanjenje vrijednosti investicionih nekretnina za koje se obračunava amortizacija	-	283	-	-
583	4. Umanjenje vrijednosti bioloških sredstava za koja se obračunava amortizacija	-	284	-	-
584	5. Umanjenje vrijednosti dugoročnih finansijskih plasmana i finansijskih sredstava raspoloživih za prodaju	-	285	-	-
585	6. Umanjenje vrijednosti zalha materijala i robe	-	286	-	-
586	7. Umanjenje vrijednosti kratkoročnih finansijskih plasmana	-	287	-	-
588 i 589	8. Umanjenje vrijednosti ostalih sredstava	-	288	-	-
	K. DOBITAK PO OSNOVU USKLADIVANJA VRIJEDNOSTI IMOVINE (270-280)		289	-	-
	L. GUBITAK PO OSNOVU USKLADIVANJA VRIJEDNOSTI IMOVINE (280-270)		290	-	-
690, 691	LI. PRIHODI PO OSNOVU PROMIJENE RAČUNOVODSTVENIH POLITIKA I ISPRAVKE GREŠAKA IZ RANIJIH GODINA		291	-	-
590, 591	M. RASHODI PO OSNOVU PROMIJENE RAČUNOVODSTVENIH POLITIKA I ISPRAVKE GREŠAKA IZ RANIJIH GODINA		292	-	-
	N. DOBIT I GUBITAK PRIJE OPOREZIVANJA		293	900.574	1.111.536
	1. Dobitak prije oporezivanja (244+268+289+291+292)		293	900.574	1.111.536
	2. Gubitak prije oporezivanja (245+269+290+292-291)		294	-	-
	NI. TEKUĆI ODOLOŽENI POREZ NA DOBIT		295	-	-
721	1. Porezni rashodi perioda		295	-	-
dio 722	2. Odloženi porezni rashodi perioda		296	-	-
dio 723	3. Odloženi porezni prihodi perioda		297	-	-
	O. NETO DOBIT ILI GUBITAK PERIODA		298	900.574	1.111.536
	1. Neto dobitak tekuće godine (293+294-295-296+297)		298	900.574	1.111.536
	2. Neto gubitak tekuće godine (294-293+295+296-297)		299	-	-

Naziv pravnog lica: **JP "KOMUNALNO BRČKO" d.o.o.**Šifra djelatnosti: Brčko Distrikt, Studentska 13
4 0 1 3 0 Distribucija električne energije

JIB: 4 6 0 0 2 4 4 1 3 0 0 0 5

Sjedište:



Ziračačuni: 5 5 5 2 0 0 0 0 4 0 3 0 2 6 4 2

1 3 2 1 9 0 2 0 2 0 8 7 3 4 2 2

0 0 0 0 0 0 0 0 0 0 0 0 0 0 0 0

0 0 0 0 0 0 0 0 0 0 0 0 0 0 0 0

0 0 0 0 0 0 0 0 0 0 0 0 0 0 0 0

BILANS STANJA

na dan 31.12.2019. godine

Grupa računa, račun	P O Z I C I J A	Bilješka	AOP	IZNOS tekuće godine			IZNOS prethodne godine (neto)
				BRUTO	Ispravka vrijednosti	NETO (5-6)	
1	2	3	4	5	6	7	8
	AKTIVA						
	A. STALNA SREDSTVA I DUGOROČNI PLASMANI						
	(002+008+014+015+020+021+030+033)	2.1.	001	23.467.563	12.681.548	10.786.015	9.971.155
01	I. Nematerijalna sredstva (003 do 007)		002	2.904.906	1.949.447	955.459	1.215.457
010	1. Kapitalizirana ulaganja u razvoju		003	-	-	-	-
011	2. Koncesije, patenti i druga prava		004	357.653	340.525	17.128	56.513
012	3. Goodwill		005	-	-	-	-
013, 014	4. Ostala nematerijalna sredstva		006	2.547.253	1.608.922	938.331	1.158.944
015, 017	5. Avansi i nematerijalna sredstva u pripremi		007	-	-	-	-
02	II. Nekretnine, postrojenja i oprema (009 do 013)		008	20.557.954	10.732.101	9.825.853	8.752.164
020	1. Zemljišta		009	-	-	-	-
021	2. Građevinski objekti	2.1.2.	010	5.708.607	1.989.645	3.718.962	4.032.153
022 do 024	3. Postrojenja i oprema	2.1.1.	011	14.364.967	8.742.456	5.622.511	3.483.342
026	4. Stambene zgrade i stanovi		012	-	-	-	-
025, 027	5. Avansi i nekretnine, postrojenja i oprema u pripremi		013	484.380	-	484.380	1.236.669
03	III. Investicijske nekretnine		014	-	-	-	-
04	III. Biološka sredstva (016 do 019)		015	-	-	-	-
040	1. Šume		016	-	-	-	-
041	2. Višegodišnji zasadi		017	-	-	-	-
042	3. Osnovno stado		018	-	-	-	-
045, 047	4. Avansi i biološka sredstva u pripremi		019	-	-	-	-
05	V. Ostala (specifična) stalna materijalna sredstva		020	4.703	-	4.703	3.534
06	VI. Dugoročni finansijski plasmani (022 do 029)		021	-	-	-	-
060	1. Učešće u kapitalu povezanih pravnih lica		022	-	-	-	-
061	2. Učešće u kapitalu drugih pravnih lica		023	-	-	-	-

1	2	3	4	5	6	7	8
062	3. Dugoročni krediti dati povezanim pravnim licima	-	024	-	-	-	-
063	4. Dugoročni krediti dati u zemlji	-	025	-	-	-	-
064	5. Dugoročni krediti dati u inostranstvu	-	026	-	-	-	-
065	6. Finansijska sredstva raspoloživa za prodaju	-	027	-	-	-	-
066	7. Finansijska sredstva koja se drže do roka dospijeća	-	028	-	-	-	-
068	8. Ostali dugoročni finansijski plasmani	-	029	-	-	-	-
07	VII. Druga dugoročna potraživanja (031+032)	-	030	-	-	-	-
070	1. Potraživanja od povezanih pravnih lica	-	031	-	-	-	-
071 do 078	2. Ostala dugoročna potraživanja	-	032	-	-	-	-
091, 098	VIII. Dugoročna razgraničenja	2.2.7.	033	-	-	-	-
090	B) ODLOŽENA POREZNA SREDSTVA		034	-	-	-	-
	C. TEKUĆA SREDSTVA (036+043)		035	18.591.521	6.153.670	12.437.851	14.627.970
10 do 15	I. Zalihe i sredstva namijenjena prodaji (037 do 042)	2.2.4.	036	3.995.232	1.798.653	2.196.579	2.123.211
10	1. Sirovine, materijal, rezervni dijelovi i sitan inventar	2.2.2.	037	3.995.232	1.798.653	2.196.579	2.123.211
11	2. Proizvodnja u toku, poluproizvodi i nedovršene usluge	-	038	-	-	-	-
12	3. Gotovi proizvodi	-	039	-	-	-	-
13	4. Roba	-	040	-	-	-	-
14	5. Stalna sr.namijenjena prodaji i obustavljeno poslovanje	-	041	-	-	-	-
15	6. Dati avansi	-	042	-	-	-	-
	II. Gotovina, kratkoročna potraživanja i kratkoročni plasmani (044+047+053+061+062)		043	14.596.289	4.355.017	10.241.272	12.504.759
20	1. Gotovina i gotovinski ekvivalenti (045+046)	2.2.6.	044	569.967	-	569.967	3.032.037
20 bez 207	a) Gotovina		045	569.967	-	569.967	3.032.037
207	b) Gotovinski ekvivalenti		046	-	-	-	-
21, 22, 23	2. Kratkoročna potraživanja (048 do 052)	2.2.5.	047	13.985.444	4.355.017	9.630.427	9.472.722
210	a) Kupci - povezana pravna lica	-	048	-	-	-	-
211	b) Kupci u zemlji	2.2.1.	049	13.414.292	4.355.017	9.059.275	9.001.757
212	c) Kupci u inostranstvu	-	050	-	-	-	-
22	d) Potraživanja iz specifičnih poslova	-	051	-	-	-	-
23	e) Druga kratkoročna potraživanja	2.2.3.	052	571.152	-	571.152	470.965
24	3. Kratkoročni finansijski plasmani (054 do 060)	2.2.5.	053	-	-	-	-
240	a) Kratkoročni krediti povezanim pravnim licima	-	054	-	-	-	-
241	b) Kratkoročni krediti dati u zemlji	-	055	-	-	-	-
242	c) Kratkoročni krediti dati u inostranstvu	-	056	-	-	-	-
243, 244	d) Kratkoročni dio dugoročnih plasmana	-	057	-	-	-	-
245	e) Finansijska sredstva namijenjena trgovanju	-	058	-	-	-	-
246	f) Druga finansijska sredstva po fer vrijednosti	-	059	-	-	-	-
248	g) Ostali kratkoročni plasmani	-	060	-	-	-	-
27	4. Potraživanja za PDV	-	061	-	-	-	-
28 bez 288	5. Aktivna vremenska razgraničenja	2.2.7.	062	40.878	-	40.878	-
288	D) ODLOŽENA POREZNA SREDSTVA		063	-	-	-	-
290	E) GUBITAK IZNAD VISINE KAPITALA		064	-	-	-	-
	POSLOVNA AKTIVA (001+034+035+063+064)		065	42.059.084	18.835.218	23.223.866	24.599.125
88	Vanbilansna aktiva		066	137.937.567	-	137.937.567	137.937.567
	Ukupno aktiva (065+066)		067	179.996.651	18.835.218	161.161.433	162.536.692

Grupa konta, konto	P O Z I C I J A	Bilješka	AOP	IZNOS	
				tekuće godine	prethodne godine
1	2	3	4	5	6
	PASIVA				
	A. KAPITAL (102-109+110+111+114+115-116+117-122-127)	2.3.	101	6.161.563	5.260.989
30	I. Osnovni kapital (103 do 108)		102	2.000	2.000
300	1. Dionički kapital		103	-	-
302	2. Udjeli članova društva sa ograničenom odgovornošću		104	-	-
303	3. Zadržani udjeli		105	-	-
304	4. Ulozi		106	-	-
305	5. Državni kapital		107	2.000	2.000
309	6. Ostali osnovni kapital		108	-	-
31	II. Upisani neuplaćeni kapital		109	-	-
320	III. Emisiona premija		110	-	-
	IV. Rezerve (112+113)		111	700.000	700.000
321	1. Zakonske rezerve		112	700.000	700.000
322	2. Statutarne i druge rezerve		113	-	-
dio 33	V. Revalorizacione rezerve		114	-	-
dio 33	VI. Nerealizovani dobiti		115	-	-
dio 33	VII. Nerealizovani gubici		116	-	-
34	VIII. Neraspoređena dobit (118 do 121)		117	5.459.563	4.558.989
340	1. Neraspoređena dobit ranijih godina		118	4.558.989	3.447.453
341	2. Neraspoređena dobit izvještajne godine		119	900.574	1.111.536
342	3. Neraspoređeni višak prihoda ranijih godina		120	-	-
343	4. Neraspoređeni višak prihoda izvještajne godine		121	-	-
35	IX. Gubitak do visine kapitala (123 do 126)		122	-	-
350	1. Gubitak ranijih godina		123	-	-
351	2. Gubitak izvještajne godine		124	-	-
352	3. Nepokriveni višak rashoda ranijih godina		125	-	-
353	4. Nepokriveni višak rashoda izvještajne godine		126	-	-
360	X. Otkupljene vlastite dionice i udjeli		127	-	-
dio 40	B) DUGOROČNA REZERVISANJA (129+130)		128	435.067	350.000
dio 40	1. Dugoročna rezervisanja za troškove i rizike		129	210.022	350.000
dio 40	2. Dugoročna razgraničenja		130	225.045	-
	C) DUGOROČNE OBAVEZE (132 do 138)		131	6.921.166	5.975.353
410	1. Obaveze koje se mogu konvertovati u kapital	2.4.1.	132	5.975.268	5.975.268
411	2. Obaveze prema povezanim pravnim licima	-	133	-	-
412	3. Obaveze po dugoročnim vrijednosnim papirima	-	134	-	-
413, 414	4. Dugoročni krediti	2.4.4.	135	945.898	-
415, 416	5. Dugoročne obaveze po finansijskom lizingu	-	136	-	-

1	2	3	4	5	6
417	6. Dugoročne obaveze po fer vrijednosti kroz račun dobiti i gubitka	-	137	-	-
419	7. Ostale dugoročne obaveze	-	138	-	85
408	D) ODLOŽENE POREZNE OBAVEZE	-	139	-	-
42	E) KRATKOROČNE OBAVEZE (141+149+155+156+160+161+162+163)	-	140	8.044.117	10.767.619
420	1. Kratkoročne finansijske obaveze (142 do 148)	-	141	2.363.898	4.163.898
421	1. Obaveze prema povezanim pravnim licima	-	142	-	-
421	2. Obaveze po kratkoročnim vrijednosnim papirima	-	143	-	-
422	3. Kratkoročni krediti uzeti u zemlji	2.4.3.	144	2.200.000	4.000.000
423	4. Kratkoročni krediti uzeti u inostranstvu	-	145	-	-
424, 425	5. Kratkoročni dio dugoročnih obaveza	-	146	-	-
427	6. Kratkoročne obaveze po fer vrijednosti kroz račun dobiti i gubitka	-	147	-	-
429	7. Ostale kratkoročne finansijske obaveze	-	148	163.898	163.898
43	II. Obaveze iz poslovanja (150 do 154)	-	149	4.613.207	5.721.632
430	1. Primljeni avansi, depoziti i kaucije	-	150	476.420	583.084
431	2. Dobavljači - povezana pravna lica	-	151	-	-
432	3. Dobavljači u zemlji	2.4.2.	152	4.136.780	5.132.667
433	4. Dobavljači u inostranstvu	-	153	-	5.875
439	5. Ostale obaveze iz poslovanja	-	154	7	6
44	III. Obaveze iz specifičnih poslova	-	155	-	-
45	IV. Obaveze po osnovu plaća, naknada i ostalih primanja zaposlenih (157 do 159)	-	156	950.565	823.798
450 do 452	1. Obaveze po osnovu plaća i naknada plaća	-	157	931.995	807.049
453 do 455	2. Obaveze po osnovu naknada plaća koje se refundiraju	-	158	18.570	14.598
456 do 458	3. Obaveze za ostala primanja zaposlenih	-	159	-	2.151
46	V. Druge obaveze	-	160	11.821	8.699
47	VI. Obaveze za PDV	-	161	104.626	39.775
48 bez 481	VII. Obaveze za ostale poreze i druge dažbine	-	162	-	9.817
481	VIII. Obaveze za porez na dobit	-	163	-	-
49 bez 495	F) PASIVNA VREMENSKA RAZGRANIČENJA	-	164	1.661.953	2.245.164
495	G) ODLOŽENE POREZNE OBAVEZE	-	165	-	-
89	POSLOVNA PASIVA (101+128+131+139+140+164+165)	-	166	23.223.866	24.599.125
	Vanbilansna pasiva	-	167	137.937.567	137.937.567
	Ukupna pasiva (166+167)	-	168	161.161.433	162.536.692

U Brčko Distrikt

Datum, 29.02.2020.godine

CERTIFICIRANI RAČUNOVODA

Halida Adžović, dipl.oec

Broj dozvole 3498

M.P.

DIREKTOR
Atić Kemal, dipl.oec

Naziv pravnog lica: **JP "KOMUNALNO BRČKO" d.o.o.**

Žiroračuni:

5 5 5 2 0 0 0 0 4 0 3 0 2 6 4 2
 1 3 2 1 9 0 2 0 2 0 8 7 3 4 2 2
 0 0 0 0 0 0 0 0 0 0 0 0 0 0 0 0
 0 0 0 0 0 0 0 0 0 0 0 0 0 0 0 0
 0 0 0 0 0 0 0 0 0 0 0 0 0 0 0 0

Sjedište: Brčko Distrikt, Studentska 13

Šifra djelatnosti: 4 0 1 3 0 Distribucija električne energije

JIB: 4 6 0 0 2 4 4 1 3 0 0 0 5

Sjedište:

Bosna i Hercegovina		Bosna i Hercegovina	
Brčko distrikt Bosna i Hercegovina		Brčko distrikt Bosna i Hercegovina	
Direkcija za Ener.		Direkcija za Ener.	
Priloga 02		Priloga 02	
02-03-2020		1988/20	
Org. jedinica		Org. jedinica	

IZVJEŠTAJ O PROMJENAMA U KAPITALU

za period koji završava na dan 31.12.2019. godine

U Brčko Distrikt
 Dana 29.02.2020.godine

Certificirani računovođa

Halida Adžijić, dipl.oec

Broj dozvole: 3498

Kontakt telefon: 049/216-156



M.P.

Direktor

Atić Kemal, dipl.oec

VRSTA PROMJENE NA KAPITALU

	1	2	DIO KAPITALA KOJI PRIPADA VLASNICIMA MATIČNOG PRIVREDNOG DRUŠTVA					8	9	10
			3	4	5	6	7			
		Oznaka za AOP	Dionički kapital i udjeli u društvu sa ograničenom odgovornošću	Revalorizacione rezerve (MRS 16, MRS 21 i MRS 38)	Nerealizovani dobiti / gubici po osnovu finansijskih sredstava raspoloživi za prodaju	Ostale rezerve (emisiona premija, zakonske i statutarne rezerve, zaštita gotovinskih tokova)	Akumulirana neraspoređena dobit / nepokriveni gubitak	UKUPNO (3+4+5+6+7)	MANJINSKI INTERES	UKUPNI KAPITAL (8+9)
1. Stanje na dan 31/12/2017 godine	901		2.000	-	-	700.000	3.447.453	4.149.453	-	4.149.453
2. Efekti promjena u računovodstvenim politikama	902		-	-	-	-	-	-	-	-
3. Efekti ispravka greška	903		-	-	-	-	-	-	-	-
4. Ponovno iskazano stanje na dan 31.12.2017.god. odnosno 01.01.2018.g. (901+902+903)	904		2.000	-	-	700.000	3.447.453	4.149.453	-	4.149.453
5. Efekti revalorizacije materijalnih i nematerijalnih sredstava	905		-	-	-	-	-	-	-	-
6. Nerealizovani dobiti / gubici po osnovu finansijskih sredstava raspoloživih za prodaju	906		-	-	-	-	-	-	-	-
7. Kursne razlike nastale provođenjem finansijskih izvještaja u drugu valutu prezentacije	907		-	-	-	-	-	-	-	-
8. Neto dobit (gubitak) perioda iskazan u bilansu uspjeha	908		-	-	-	-	1.111.536	1.111.536	-	1.111.536
9. Neto dobiti / gubici perioda priznati direktno u kapitalu	909		-	-	-	-	-	-	-	-
10. Objavljene dividende i drugi oblici raspodjele dobiti i pokrivanja gubitka	910		-	-	-	-	-	-	-	-
11. Emisija dioničkog kapitala i drugi oblici povećanja ili smanjenja osnovnog kapitala	911		-	-	-	-	-	-	-	-
12. Stanje na dan 31/12/2018.godine	912		2.000	-	-	700.000	4.558.989	5.260.989	-	5.260.989
13. Efekti promjena u računovodstvenim politikama	913		-	-	-	-	-	-	-	-
14. Efekti ispravka greška	914		-	-	-	-	-	-	-	-
15. Ponovno iskazano stanje na dan 31.12.2018.god. odnosno 01.01.2019.g. (912+913+914)	915		2.000	-	-	700.000	4.558.989	5.260.989	-	5.260.989
16. Efekti revalorizacije materijalnih i nematerijalnih sredstava	916		-	-	-	-	-	-	-	-
17. Nerealizovani dobiti / gubici po osnovu finansijskih sredstava raspoloživih za prodaju	917		-	-	-	-	-	-	-	-
18. Kursne razlike nastale provođenjem finansijskih izvještaja u drugu valutu prezentacije	918		-	-	-	-	-	-	-	-
19. Neto dobit (gubitak) perioda iskazan u bilansu uspjeha	919		-	-	-	-	900.574	900.574	-	900.574
20. Neto dobiti / gubici perioda priznati direktno u kapitalu	920		-	-	-	-	-	-	-	-
21. Objavljene dividende i drugi oblici raspodjele dobiti i pokrivanja gubitka	921		-	-	-	-	-	-	-	-
22. Emisija dioničkog kapitala i drugi oblici povećanja ili smanjenja osnovnog kapitala	922		-	-	-	-	-	-	-	-
23. Stanje na dan 31.12.2019.godine	923		2.000	-	-	700.000	5.459.563	6.161.563	-	6.161.563

Naziv pravnog **JP "KOMUNALNO BRČKO" d.o.o.**

Žiroračuni: 5 5 5 2 0 0 0 0 4 0 3 0 2 6 4 2

Sjedište: Brčko Distrikt, Studentska 13

1 3 2 1 9 0 2 0 2 0 8 7 3 4 2 2


Šifra djelatnost 4 0 1 3 0 *Distribucija električne energije*

0 0 0 0 0 0 0 0 0 0 0 0 0 0 0 0

JIB: 4 6 0 0 2 4 4 1 3 0 0 0 5

0 0 0 0 0 0 0 0 0 0 0 0 0 0 0 0

Sjedište:



IZVJEŠTAJ O TOKOVIMA GOTOVINE

za period 01.01. do 31.12.2019. godine

KM

Red. broj	OPIS	Bilješka	Oznaka za AOP	IZNOS	
				Tekuća godina	Prethodna godina
1	2	3		4	5
A.	GOTOVINSKI TOKOVI IZ POSLOVNIH AKTIVNOSTI				
I.	Prilivi gotovine iz poslovnih aktivnosti (302 do 304)		301	49.070.658	50.364.168
1.	Prilivi od kupaca i primljeni avansi	3.1.1.	302	48.661.073	47.823.545
2.	Prilivi od premija, subvencija, dotacija i sl.	-	303	223.000	2.400.000
3.	Ostali prilivi od poslovnih aktivnosti	-	304	186.585	140.623
II.	Odlivi gotovine iz poslovnih aktivnosti (306 do 310)		305	50.678.626	49.026.291
1.	Odlivi iz osnova isplate dobavljačima i dati avansi	3.2.1.	306	38.067.025	36.324.024
2.	Odlivi iz osnova plaća, naknada plaća i drugih primanja zaposlenih	3.2.2.	307	10.322.563	9.455.826
3.	Odlivi iz osnova plaćenih kamata	-	308	68.725	410.330
4.	Odlivi iz osnova poreza i drugih dažbina	-	309	2.067.579	2.381.813
5.	Ostali odlivi iz poslovnih aktivnosti	-	310	152.734	454.298
III.	Neto priliv gotovine iz poslovnih aktivnosti (301-305)		311	-	1.337.877
IV.	Neto odliv gotovine iz poslovnih aktivnosti (305-301)		312	1.607.968	-
B.	GOTOVINSKI TOK IZ ULAGAČKIH AKTIVNOSTI				
I.	Prilivi gotovine iz ulagačkih aktivnosti (314 do 319)		313	-	49.931
1.	Prilivi iz osnova kratkoročnih finansijskih plasmana	-	314	-	-
2.	Prilivi iz osnova prodaje dionica i udjela	-	315	-	-
3.	Prilivi iz osnova prodaje stalnih sredstava	-	316	-	-
4.	Prilivi iz osnova kamata	-	317	-	49.931
5.	Prilivi iz osnova dividendi i učešća u dobiti	-	318	-	-
6.	Prilivi iz osnova ostalih dugoročnih finansijskih plasmana	-	319	-	-
II.	Odlivi gotovine iz ulagačkih aktivnosti (321 do 324)		320	-	-
1.	Odlivi iz osnova kratkoročnih finansijskih plasmana	-	321	-	-
2.	Odlivi iz osnova kupovine dionica i udjela	-	322	-	-
3.	Odlivi iz osnova kupovine stalnih sredstava	-	323	-	-
4.	Odlivi iz osnova ostalih dugoročnih finansijskih plasmana	-	324	-	-
III.	Neto priliv gotovine iz ulagačkih aktivnosti (313-320)		325	-	49.931
IV.	Neto odliv gotovine iz ulagačkih aktivnosti (320-313)		326	-	-


1	2	3	4	5	
C.	GOTOVINSKI TOKOVI IZ FINANSIJSKIH AKTIVNOSTI				
I.	Priliv gotovine iz finansijskih aktivnosti (328 do 331)		327	4.000.000	5.000.000
1.	Priliv iz osnova povećanja osnovnog kapitala	-	328	-	-
2.	Priliv iz osnova dugoročnih kredita	3.1.3.	329	1.000.000	-
3.	Priliv iz osnova kratkoročnih kredita	3.1.2.	330	3.000.000	5.000.000
4.	Prilivi iz osnova ostalih dugoročnih i kratkoročnih obaveza	-	331	-	-
II.	Odlivi gotovine iz finansijskih aktivnosti (333 do 338)		332	4.854.102	4.000.000
1.	Odlivi iz osnova otkupa vlastitih dionica i udjela	-	333	-	-
2.	Odlivi iz osnova dugoročnih kredita	-	334	54.102	-
3.	Odlivi iz osnova kratkoročnih kredita	3.2.3.	335	4.800.000	4.000.000
4.	Odlivi iz osnova finansijskog lizinga	-	336	-	-
5.	Odlivi iz osnova isplaćenih dividendi	-	337	-	-
6.	Odlivi iz osnova ostalih dugoročnih i kratkoročnih obaveza	-	338	-	-
III.	Neto priliv gotovine iz finansijskih aktivnosti (327-332)		339	-	1.000.000
IV.	Neto odlivi gotovine iz finansijskih aktivnosti (332-327)		340	854.102	-
D.	UKUPNI PRILIVI GOTOVINE (301+313+327)		341	53.070.658	55.414.099
E.	UKUPNI ODLIVI GOTOVINE (305+320+332)		342	55.532.728	53.026.291
F.	NETO PRILIVI GOTOVINE (341-342)		343	-	2.387.808
G.	NETO ODLIVI GOTOVINE (342-341)		344	2.462.070	-
H.	Gotovina na početku izvještajnog perioda		345	3.032.037	644.230
I.	Pozitivne kursne razlike iz osnova preračuna gotovine		346	-	-
J.	Negativne kursne razlike iz osnova preračuna gotovine		347	-	-
K.	Gotovina na kraju izvještajnog perioda (345+343-344+346-347)		348	569.967	3.032.037

CERTIFICIRANI RAČUNOVOĐA

Halida Adžajlić
Halida Adžajlić, dipl.oec

Broj dozvole 3498

Kontakt telef: 049/216-156



M. P.

DIREKTOR

Atić Kemal
Atić Kemal, dipl.oec