



02.01-00762/n
 Датум: 03.05.17
 J.

Na osnovu člana 22 Statuta Brčko distrikta BiH – prečišćeni tekst (Službeni glasnik Brčko distrikta BiH, broj 2/10), člana 14 Zakona o javnim preduzećima u Brčko distriktu BiH (Službeni glasnik Brčko distrikta BiH, brojevi 15/06, 5/07, 19/07, 1/08, 24/08 i 17/16), člana 64 Poslovnika o radu Skupštine Brčko distrikta BiH (Službeni glasnik Brčko distrikta BiH, brojevi 17/08, 20/10, 4/13 i 31/13) i Odluke Upravnog odbora JP „Komunalno Brčko“ d.o.o. Brčko distrikt BiH o usvajanju završnog računa JP „Komunalno Brčko“ d.o.o. Brčko distrikt BiH za 2016. godinu, Skupština Brčko distrikta BiH, na 11. redovnoj sjednici održanoj 26. aprila 2017. godine, donosi

ODLUKU O DAVANJU SAGLASNOSTI

Član 1

Daje se saglasnost na Odluku Upravnog odbora JP „Komunalno Brčko“ d.o.o. Brčko distrikt BiH o usvajanju završnog računa JP „Komunalno Brčko“ d.o.o. Brčko distrikt BiH za 2016. godinu, broj predmeta: 01-00471/17, broj akta: 02.02-64-JB-001 od 14. 3. 2017. godine.

Član 2

Ova odluka stupa na snagu danom donošenja i bit će objavljena u Službenom glasniku Brčko distrikta BiH.

Broj: 01-02-131/17

Brčko, 26. 4. 2017. godine



PREDSJEDNIK
SKUPŠTINE BRČKO DISTRIKTA BiH

Esed Kadrić

Esed Kadrić

Dostavljeno:

1. Predsjedniku
2. Dopredsjedniku
3. Gradonačelniku
4. Javnom preduzeću „Komunalno Brčko“ (2x)
5. Sektoru za koordinaciju politika i opće poslove
- Odsjeku za opće poslove
6. Arhivi



JP "Komunalno Brčko" d.o.o.
Brčko distrikt BiH

ЈП "Комунално Брчко" д.о.о.
Брчко дистрикт БиХ

Broj predmeta: 01-00471/17
Broj akta: 02.02-64-JB-001
Brčko, 14.03.2017.godine

Na osnovu člana 14. tačka (h) Zakona o javnim preduzećima Brčko distrikta BiH («Službeni glasnik Brčko distrikta BiH» broj: 15/06, 05/07, 19/07, 01/08, 24/08 i 17/16), člana 30. tačka t) Statuta JP „Komunalno Brčko“ d.o.o. Brčko distrikta BiH i člana 31. tačka d) Poslovnika o radu Upravnog odbora, Upravni odbor JP «Komunalno Brčko» d.o.o. Brčko distrikta BiH na 16. redovnoj sjednici održanoj 14.03.2017. godine, donio je sljedeću

**ODLUKU
O USVAJANJU ZAVRŠNOG RAČUNA JP „KOMUNALNO BRČKO“ D.O.O. BRČKO DISTRIKT BIH ZA
2016. GODINU**

Član 1.

Ovom Odlukom se usvaja Završni račun JP „Komunalno Brčko“ d.o.o. Brčko distrikta BiH za 2016. godinu.

Član 2.


Ova Odluka stupa na snagu danom donošenja i dostavlja se na odobrenje Skupštini Brčko distrikta BiH.



**PREDSJEDNIK
UPRavnog ODBORA**

Anto Ilić

Dostavljeno:

- Skupštini Brčko distrikta BiH
- Predsjedniku Upravnog odbora
- Direktor
- Službi za računovodstvo
-  Evidenciji
- a/a

Studentske br. 13, 76100 Brčko distrikt BiH
Tel.: +387 49 217 255, Fax: +387 49 216 118
E mail: info@komunalno.ba / www.komunalno.ba

ID: 4600244130005 / PDV: 600244130005
Račun za pravna lica i budžetske korisnike:
Žiro račun: 551790-2220642023
kod UniCredit Bank a.d. Banja Luka
Račun za fizička lica:
Žiro račun broj: 132190-2015707493
NLB Banks d.d. Tuzla

Студентска бр. 13, 76100 Брчко дистрикт БиХ
Тел.: +387 49 217 255, Факс: +387 49 216 118
Е-пошта: info@komunalno.ba / www.komunalno.ba

ИД: 4600244130005 / ПДВ: 600244130005
Рачун за правна лица и буџетска кориснике:
Жиро рачун: 551790-2220642023
код УниКредит Банк а.д. Бања Лука
Рачун за физичка лица:
Жиро рачун број: 132190-2015707493
НЛБ Банки д.д. Тузла

Za pravna lica koja vode knjigovodstvo u skladu
sa kontinuiranim poslovanjem za privredna društva

4 6 0 0 2 4 4 1 3 0 0 5

Identifikacioni broj za direktne poreze

6 0 0 2 4 4 1 3 0 0 5

Identifikacioni broj za indirektno poreze

4 0 1 3 0

Šifra djelatnosti SKD-u

0 9 9

Šifra općine

28-02-2017

BRNO BILANS STANJA ZA 31.12.2016.

BRNO BILANS STANJA ZA 31.12.2016.

BRNO BILANS STANJA ZA 31.12.2016.

BRNO BILANS STANJA ZA 31.12.2016.

BRNO BILANS STANJA ZA 31.12.2016.

BRNO BILANS STANJA ZA 31.12.2016.

BRNO BILANS STANJA ZA 31.12.2016.

BRNO BILANS STANJA ZA 31.12.2016.

BRNO BILANS STANJA ZA 31.12.2016.

BRNO BILANS STANJA ZA 31.12.2016.

BRNO BILANS STANJA ZA 31.12.2016.

BRNO BILANS STANJA ZA 31.12.2016.

BRNO BILANS STANJA ZA 31.12.2016.

BRNO BILANS STANJA ZA 31.12.2016.

BRNO BILANS STANJA ZA 31.12.2016.

BRNO BILANS STANJA ZA 31.12.2016.

BRNO BILANS STANJA ZA 31.12.2016.

BRNO BILANS STANJA ZA 31.12.2016.

BRNO BILANS STANJA ZA 31.12.2016.

BRNO BILANS STANJA ZA 31.12.2016.

BRNO BILANS STANJA ZA 31.12.2016.

BRNO BILANS STANJA ZA 31.12.2016.

BRNO BILANS STANJA ZA 31.12.2016.

BRNO BILANS STANJA ZA 31.12.2016.

BRNO BILANS STANJA ZA 31.12.2016.

BRNO BILANS STANJA ZA 31.12.2016.

BRNO BILANS STANJA ZA 31.12.2016.

BRNO BILANS STANJA ZA 31.12.2016.

BRNO BILANS STANJA ZA 31.12.2016.

BRNO BILANS STANJA ZA 31.12.2016.

BRNO BILANS STANJA ZA 31.12.2016.

BRNO BILANS STANJA ZA 31.12.2016.

BRNO BILANS STANJA ZA 31.12.2016.

BRNO BILANS STANJA ZA 31.12.2016.

BRNO BILANS STANJA ZA 31.12.2016.

BRNO BILANS STANJA ZA 31.12.2016.

BRNO BILANS STANJA ZA 31.12.2016.

BRNO BILANS STANJA ZA 31.12.2016.

BRNO BILANS STANJA ZA 31.12.2016.

BRNO BILANS STANJA ZA 31.12.2016.

BRNO BILANS STANJA ZA 31.12.2016.

BRNO BILANS STANJA ZA 31.12.2016.

BRNO BILANS STANJA ZA 31.12.2016.

BRNO BILANS STANJA ZA 31.12.2016.

BRNO BILANS STANJA ZA 31.12.2016.

Naziv pravnog lica JP "KOMUNALNO BRČKO" d.o.o.

Djelatnost Distribucija i prodaja električne energije

Sjedište i adresa pravnog lica Brčko Distrikt BiH, Studentska 13

Transakcijski računi (naziv banke i broj računa)

NLB d.d. Tuzla

(Banka)

1 3 2 1 9 0 2 0 1 5 7 0 7 4 9 3

(Banka)

0 0 0 0 0 0 0 0 0 0 0 0 0 0 0 0

UniCredit Bank a.d. Banja Luka
(Banka)

5 5 1 7 9 0 2 2 2 0 6 4 2 0 2 3

BILANS STANJA na dan 31.12.2016.godine

Grupa konta, konto	P O Z I C I J A	Bilješka	AOP	IZNOS tekuće godine			IZNOS prethodne godine (neto)	u KM
				BRUTO 5	Ispravka vrijednosti 6	NETO (5-6) 7		
1	2	3	4				8	
	AKTIVA							
	A. STALNA SREDSTVA I DUGOROČNI PLASMANI (002+008+014+015+020+021+030+033)							
01	I. Nematerijalna sredstva (003 do 007)		001	22.843.787	11.870.709	10.973.078	11.366.230	
010	1. Kapitalizirana ulaganja u razvoj		002	2.801.813	1.029.708	1.772.105	2.007.400	
011	2. Koncesije, patenti i druga prava		003					
012	3. Goodwill		004	300.400	166.667	133.733	168.057	
013, 014	4. Ostala nematerijalna sredstva		005					
015, 017	5. Avansi i nematerijalna sredstva u pripremi		006	2.501.413	863.041	1.638.372	1.823.305	
02	III. Nekretnine, postrojenja i oprema (009 do 013)		007				16.038	
020	1. Zemljišta		008	20.041.974	10.841.001	9.200.973	9.358.830	
021	2. Građevinski objekti		009					
022 do 024	3. Postrojenja i oprema		010	5.700.642	1.278.072	4.422.570	4.647.355	
026	4. Stambene zgrade i stanovi		011	11.839.066	7.219.849	4.619.217	2.748.351	
025, 027	5. Avansi i nekretnine, postrojenja i oprema u pripremi		012					
03	III. Investicijske nekretnine		013	2.502.266	2.343.080	159.186	1.963.124	
04	III. Biološka sredstva (016 do 019)		014					
040	1. Šume		015					
041	2. Višegodišnji zasadi		016					
042	3. Osnovno stado		017					
045, 047	4. Avansi i biološka sredstva u pripremi		018					
05	V. Ostala (specifična) stalna materijalna sredstva		019					
06	VI. Dugoročni finansijski plasmani		020					
060	1. Učešće u kapitalu povezanih pravnih lica		021					
061	2. Učešće u kapitalu drugih pravnih lica		022					
			023					


1	2	3	4	5	6	7	8
062	3. Dugoročni krediti dati povezanim pravnim licima		024				
063	4. Dugoročni krediti dati u zemlji		025				
064	5. Dugoročni krediti dati u inostranstvu		026				
065	6. Finansijska sredstva raspoloživa za prodaju		027				
066	7. Finansijska sredstva koja se drže do roka dospijeća		028				
068	8. Ostali dugoročni finansijski plasmani		029				
07	VII. Druga dugoročna potraživanja (031+032)		030				
070	1. Potraživanja od povezanih pravnih lica		031				
071 do 078	2. Ostala dugoročna potraživanja		032				
091, 098	VIII. Dugoročna razgraničenja		033				
090	B) ODLOŽENA POREZNA SREDSTVA		034				
10 do 15	C. TEKUĆA SREDSTVA (036+043)		035	19.618.347	8.209.064	11.419.283	17.521.080
10	1. Sirovine i sredstva namijenjena prodaji (037 do 042)		036	4.325.272	1.968.121	2.357.151	2.524.640
11	2. Proizvodnja u toku, poluproizvodi i nedovršene usluge		037	4.325.272	1.968.121	2.357.151	2.524.640
12	3. Gotovi proizvodi		038				
13	4. Roba		039				
14	5. Stalna sr.namijenjena prodaji i obustavljeno poslovanje		040				
15	6. Dati avansi		041				
			042				
20	II. Gotovina, kratkoročna potraživanja		043	15.303.075	6.240.943	9.062.132	14.936.400
20 bez 207	1. Gotovina i gotovinski ekvivalenti (045+046)		044	832.393		832.393	345.605
207	a) Gotovina		045	832.393		832.393	345.605
	b) Gotovinski ekvivalenti		046				
21, 22, 23	2. Kratkoročna potraživanja (048 do 052)		047	14.325.585	6.240.943	8.084.642	14.590.797
210	a) Kupci - povezana pravna lica		048				
211	b) Kupci u zemlji		049	13.783.338	6.025.650	7.757.688	13.057.727
212	c) Kupci u inostranstvu		050				
22	d) Potraživanja iz specifičnih poslova		051				
23	e) Druga kratkoročna potraživanja		052	542.247	215.293	326.954	502.797
24	3. Kratkoročni finansijski plasmani (054 do 060)		053				
240	a) Kratkoročni krediti povezanim pravnim licima		054				
241	b) Kratkoročni krediti dati u zemlji		055				
242	c) Kratkoročni krediti dati u inostranstvu		056				
243, 244	d) Kratkoročni cito dugoročnih plasmana		057				
245	e) Finansijska sredstva namijenjena trgovanju		058				
246	f) Druga finansijska sredstva po fer vrijednosti		059				
248	g) Ostali kratkoročni plasmani		060				
27	4. Potraživanja za PDV		061				
28 bez 288	5. Aktivna vremenska razgraničenja		062	145.097		145.097	490.311
288	D) ODLOŽENA POREZNA SREDSTVA		063				
290	E) GUBITAK IZNAD VISINE KAPITALA		064				
88	POSLOVNA AKTIVA (001+034+035+063+064)		065	42.472.134	20.079.773	22.392.351	28.887.530
	Vanbilansna aktiva		066	137.937.565		137.937.566	138.341.787
	Ukupno aktiva (065+066)		067	180.409.700	20.079.773	160.329.927	167.229.317

Grupa konto, konto	POZICIJA			AOP	IZNOS tekuće godine	IZNOS prethodne godine
	1	2	3			
				4	5	6
	PASIVA					
30	A. KAPITAL (102-109+110+111+114+115-116+117-122-127)					
300	I. Osnovni kapital (103 do 108)					
302	1. Dionički kapital					
303	2. Udjeli članova društva sa ograničenom odgovornošću				2.000	2.000
304	3. Zadržani udjeli					
305	4. Ulozi					
309	5. Državni kapital					
31	6. Ostali osnovni kapital					
320	II. Upisani neuplaćeni kapital					
	III. Emisiona premija					
	IV. Rezerve (112+113)					
321	1. Zakonske rezerve					
322	2. Statutarne i druge rezerve				700.000	
dio 33	V. Revalorizacione rezerve					
dio 33	VI. Nerealizovani dobiti					
dio 33	VII. Nerealizovani gubici					
34	VIII. Neraspoređena dobit (118 do 121)					
340	1. Neraspoređena dobit ranijih godina				12.442.529	13.142.528
341	2. Neraspoređena dobit izvještajne godine				12.442.529	12.681.872
342	3. Neraspoređeni višak prihoda ranijih godina					460.656
343	4. Neraspoređeni višak prihoda izvještajne godine					
35	IX. Gubitak do visine kapitala (123 do 126)					
350	1. Gubitak ranijih godina				6.989.834	
351	2. Gubitak izvještajne godine					
352	3. Nepokriveni višak rashoda ranijih godina				6.989.834	
353	4. Nepokriveni višak rashoda izvještajne godine					
360	X. Otkupljene vlastite dionice i udjeli					
dio 40	B) DUGOROČNA REZERVISANJA (129+130)					
dio 40	1. Dugoročna rezervisanja za troškove i rizike					
dio 40	2. Dugoročna razgraničenja					
	C) DUGOROČNE OBAVEZE (132 do 138)					
410	1. Obaveze koje se mogu konvertovati u kapital				6.138.767	6.139.153
411	2. Obaveze prema povezanim pravnim licima				5.975.268	5.975.268
412	3. Obaveze po dugoročnim vrijednosnim papirima				163.000	163.000
413, 414	4. Dugoročni krediti					
415, 416	5. Dugoročne obaveze po finansijskom lizingu					

1	2	3	4	5	6
417	Dugoročne obaveze po fer vrijednosti kroz račun dobiti i gubitka		137		
419	Ostale dugoročne obaveze		138	499	385
408	D) ODLOŽENE POREZNE OBAVEZE		139		
42	E) KRATKOROČNE OBAVEZE (141+149+154+156+160+161+162+163)		140	10.098.899	9.653.525
420	I. Kratkoročne finansijske obaveze (142 do 148)		141	1.002.530	9.452
421	1. Obaveze prema povezanim pravnim licima		142		
422	2. Obaveze po kratkoročnim vrijednosnim papirima		143		
423	3. Kratkoročni krediti uzeti u zemlji		144	1.000.000	
424, 425	4. Kratkoročni krediti uzeti u inostranstvu		145		
427	5. Kratkoročni dio dugoročnih obaveza		146		
429	6. Kratkoročne obaveze po fer vrijednosti kroz račun dobiti i gubitka		147		
43	7. Ostale kratkoročne finansijske obaveze		148	2.530	19.498
430	II. Obaveze iz poslovanja (150 do 154)		149	8.032.559	7.640.886
431	1. Primljeni avansi, depoziti i kaucije		150	450.066	101.936
432	2. Dobavljači - povezana pravna lica		151		
433	3. Dobavljači u zemlji		152	7.572.167	7.570.396
439	4. Dobavljači u inostranstvu		153	10.326	(1.791)
44	5. Ostale obaveze iz poslovanja		154		105
45	III. Obaveze iz specifičnih poslova		155		
450 do 452	IV. Obaveze po osnovu plaća, naknada i ostalih primanja zaposlenih (157 do 159)		156	873.574	1.576.891
453 do 455	1. Obaveze po osnovu plaća i naknada plaća		157	859.432	1.555.394
456 do 458	2. Obaveze po osnovu naknada plaća koje se refundiraju		158	14.142	21.497
46	3. Obaveze za ostala primanja zaposlenih		159		
47	V. Druge obaveze		160	7.382	13.753
48 bez 481	VI. Obaveze za PDV		161	182.854	235.346
481	VIII. Obaveze za ostale poreze i druge dažbine		162		
49 bez 495	F) PASIVNA VREMENSKA RAZGRANIČENJA		163		317.452
495	G) ODLOŽENE POREZNE OBAVEZE		164		
89	POSLOVNA PASIVA (101+128+131+139+140+164+165)		165		
	Vanbilansna pasiva		166	22.392.361	28.837.310
	Ukupna pasiva (166+167)		167	137.937.566	138.941.787
			168	160.329.927	167.329.097



PROKURISTA
Jovan Vuković
 Jovan Vuković



CERTIFICIRANI RAČUNOVODA
Halida A.
 Adžajić Halida, dpl. oec
 Broj dozvole 3498
 Kontakt telefon 049/217-255

JP "KOMUNALNO BRČKO" d.o.o.

(Naziv pravnog lica)

Distribucija i prodaja električne energije

(Djelatnost)

Brčko Distrikt BiH, Studentska 13

(Sjedište i adresa pravnog lica)

Transakcijski računi (naziv banke i broj računa)

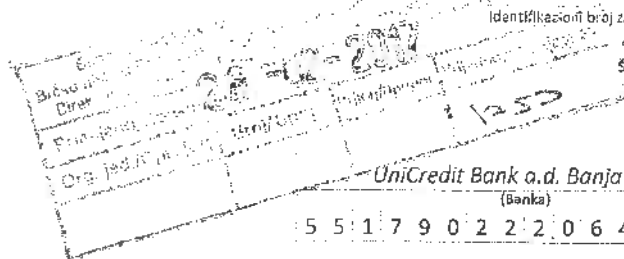
NLB d.d. Tuzla

(Banka)

1 3 2 1 9 0 2 0 1 5 7 0 7 4 9 3

(Banka)

0 0 0 0 0 0 0 0 0 0 0 0 0 0 0 0



UniCredit Bank a.d. Banja Luka

(Banka)

5 5 1 7 9 0 2 2 2 0 6 4 2 0 2 3

Za pravna lica koja vode knjigovodstvo u skladu sa kontrim okvirom za privredna društva

BILANS USPJEHA

za period od 01.01. do 31.12.2016.godine

- u KM

Grupa konta, konto	POZICIJA	Bilješka	Oznaka za AOP	IZNOS	
				Tekuća godina	Prethodna godina
1	2	3	4	5	6
	I. DOBIT ILI GUBITAK PERIODA				
	POSLOVNI PRIHODI I RASHODI				
	Poslovni prihodi (202+206+210+211)		201	38.639.924	38.752.969
60	1. Prihodi od prodaje robe (203 do 205)		202	-	-
600	a) Prihodi od prodaje robe povezanim pravnim licima		203	-	-
601	b) Prihodi od prodaje robe na domaćem tržištu		204	-	-
602	c) Prihodi od prodaje robe na stranom tržištu		205	-	-
61	2. Prihodi od prodaje učinaka (207 do 209)		206	38.573.385	38.660.802
610	a) Prihodi od prodaje učinaka povezanim pravnim licima		207	-	-
611	b) Prihodi od prodaje učinaka na domaćem tržištu		208	38.573.385	38.660.802
612	c) Prihodi od prodaje učinaka na stranom tržištu		209	-	-
62	3. Prihodi od aktiviranja ili potrošnje robe i učinaka		210	-	-
65	4. Ostali poslovni prihodi		211	66.539	92.167
	Poslovni rashodi (213+214+215+219+220+221+222-223+224)		212	38.423.170	37.510.956
50	1. Nabavna vrijednost prodane robe		213	22.123.333	20.359.971
51	2. Materijalni troškovi		214	2.338.763	3.145.898
52	3. Troškovi plaća i ostalih ličnih primanja (216 do 218)		215	10.402.796	10.142.817
520, 521	a) Troškovi plaća i naknada plaća zaposlenima		216	9.107.576	9.171.497
523, 524	b) Troškovi ostalih primanja, naknada i prava zaposlenih		217	854.484	550.358
527, 529	c) Troškovi naknada ostalim fizičkim licima		218	440.736	420.962
53	4. Troškovi proizvodnih usluga		219	1.818.716	2.002.700
540 do 542	5. Amortizacija		220	1.000.263	920.781
543 do 549	6. Troškovi rezervisanja		221	-	-
55	7. Nematerijalni troškovi		222	739.299	938.789
poveć. 11 i 12, ili 595	Povećanje vrijednosti zaliha učinaka		223	-	-
smanj. 11 i 12, ili 596	Smanjenje vrijednosti zaliha učinaka		224	-	-
	Dobit od poslovnih aktivnosti (201-212)		225	216.754	1.242.013
	Gubitak od poslovnih aktivnosti (212-201)		226	-	-
	FINANSIJSKI PRIHODI I RASHODI				
66	Finansijski prihodi (228 do 233)		227	181.013	161.462
660	1. Finansijski prihodi od povezanih pravnih lica		228	-	-
661	2. Prihodi od kamata		229	181.013	161.462
662	3. Pozitivne kursne razlike		230	-	-
663	4. Prihodi od efekata valutne klauzule		231	-	-

1	2	3	4	5	6
664	5. Prihodi od učešća u dobiti zajedničkih ulaganja		232	-	-
669	6. Ostali finansijski prihodi		233	-	-
56	Finansijski rashodi (235 do 239)		234	394.756	372.776
560	1. Finansijski rashodi iz odnosa s povezanim pravnim licima		235	-	-
561	2. Rashodi kamata		236	394.756	372.776
562	3. Negativne kursne razlike		237	-	-
563	4. Rashodi iz osnova valutne klauzule		238	-	-
569	5. Ostali finansijski rashodi		239	-	-
	Dobit od finansijske aktivnosti (227-234)		240	-	-
	Gubitak od finansijske aktivnosti (234-227)		241	213.743	211.314
	Dobit redovne aktivnosti (225-226+240-241)>0		242	3.011	1.030.699
	Gubitak redovne aktivnosti (225-226+240-241)<0		243	-	-
	OSTALI PRIHODI I RASHODI				
	Ostali prihodi i dobiti				
67 bez 673	osim iz osnova stalnih sredstava namjenjenih prodaji i obustavljenog poslovanja (245 do 253)		244	-	-
670	1. Dobici od prodaje stalnih sredstava		245	-	-
671	2. Dobici od prodaje investicijskih nekretnina		246	-	-
672	3. Dobici od prodaje bioloških sredstava		247	-	-
674	4. Dobici od prodaje učešća u kapitalu i vrijednosnih papira		248	-	-
675	5. Dobici od prodaje materijala		249	-	-
676	6. Viškovi		250	-	-
677	7. Naplaćena otpisana potraživanja		251	-	-
678	8. Prihodi po osnovu ugovorene zaštite od rizika		252	-	-
679	9. Otpis obaveza, ukinuta rezervisanja i ostali prihodi		253	-	-
57 bez 573	Ostali rashodi i gubici osim iz osnova stalnih sredstava namjenjenih prodaji i obustavljenog poslovanja (255 do 263)		254	6.992.845	453.027
570	1. Gubici od prodaje i rashodovanja stalnih sredstava		255	11.865	2.519
571	2. Gubici od prodaje i rashodovanja investicijskih nekretnina		256	-	-
572	3. Gubici od prodaje i rashodovanja bioloških sredstava		257	-	-
574	4. Gubici od prodaje učešća u kapitalu i vrijednosnih papira		258	-	-
575	5. Gubici od prodaje materijala		259	-	-
576	6. Manjkovi		260	-	5.750
577	7. Rashodi iz osnova zaštite od rizika		261	-	-
578	8. Rashodi po osnovu ispravke vrijednosti i otpisa potraživanja		262	6.636.198	123.818
579	9. Rashodi i gubici na zalihama i ostali rashodi		263	344.782	320.940
	Dobit po osnovu ostalih prihoda i rashoda (244-254)		264	-	-
	Gubitak po osnovu ostalih prihoda i rashoda (254-244)		265	6.992.845	453.027
	PRIHODI I RASHODI OD USKLAĐIVANJA VRIJEDNOSTI SREDSTAVA (osim stalnih sredstava namjenjenih prodaji i sredstava obustavljenog poslovanja)				
68 bez 688	Prihodi iz osnova usklađivanja vrij.sredstava (267 do 275)		266	-	-
680	1. Prihodi od usklađivanja vrij. nematerijalnih sredstava		267	-	-
681	2. Prihodi od usklađivanja vrij.materijalnih stalnih sredstava		268	-	-
682	3. Prihodi od uskl.vrij.invest. nekretnina za koje se obrač.amort.		269	-	-
683	4. Prihodi od uskl.vrij.bioloških sredstava za koja se obrač.amort.		270	-	-
684	5. Prihodi od usklađivanja vrij.dugoročnih finansijskih plasmana i finansijskih sredstava raspoloživih za prodaju		271	-	-
685	6. Prihodi od usklađivanja vrijednosti zalih		272	-	-
686	7. Prihodi od usklađivanja vrij.kratkoročnih finansijskih plasmana		273	-	-
687	8. Prihodi od usklađivanja vrij.kapitala (negativni goodwill)		274	-	-
689	9. Prihodi od usklađivanja vrijednosti ostalih sredstava		275	-	-

1	2	3	4	5	6
58 bez 588	Rashodi iz osnova usklađivanja vrijednosti sredstava (277 do 284)		276	-	-
580	1. Umanjenje vrijednosti nematerijalnih sredstava		277	-	-
581	2. Umanjenje vrijednosti materijalnih stalnih sredstava		278	-	-
582	3. Umanjenje vrij. invest. nekretnina za koje se obračunava amort.		279	-	-
583	4. Umanjenje vrij. bioloških sredstava za koja se obračunava amort.		280	-	-
584	5. Umanjenje vrij. dugoročnih finansijskih plasmana i finansijskih sredstava raspoloživih za prodaju		281	-	-
585	6. Umanjenje vrijednosti zaliha		282	-	-
586	7. Umanjenje vrijednosti kratkoročnih finansijskih plasmana		283	-	-
589	8. Umanjenje vrijednosti ostalih sredstava		284	-	-
dio 64	Povećanje vrijednosti specifičnih stalnih sredstava (286 do 288)		285	-	-
640	Povećanje vrij. investicijskih nekretnina koja se ne amortizuju		286	-	-
641	Povećanje vrijednosti bioloških sredstava koja se ne amortizuju		287	-	-
642	Povećanje vrijednosti ostalih sredstava koja se ne amortizuju		288	-	-
dio 64	Smanjenje vrijednosti specifičnih stalnih sredstava (290 do 292)		289	-	-
643	Smanjenje vrij. investicijskih nekretnina koje se ne amortizuju		290	-	-
644	Smanjenje vrijednosti bioloških sredstava koja se ne amortizuju		291	-	-
645	Smanjenja vrijednosti ostalih sredstava koja se ne amortizuju		292	-	-
	Dobit od usklađivanja vrijednosti (266-276+285-289)>0		293	-	-
	Gubitak od usklađivanja vrijednosti (266-276+285-289)<0		294	-	-
690, 691	Prihodi iz osnova promjene računovodstvenih politika i ispravki neznčajnih grešaka iz ranijih perioda		295	-	-
590, 591	Rashodi iz osnova promjene računovodstvenih politika i ispravki neznčajnih grešaka iz ranijih perioda		296	-	-
	DOBIT ILI GUBITAK NEPREKINUTOG POSLOVANJA				
	Dobit neprekinutog poslovanja prije poreza (242-243+264-265+293-294+295-296)>0		297	-	577.672
	Gubitak neprekinutog poslovanja prije poreza (242-243+264-265+293-294+295-296)<0		298	6.989.834	-
	POREZ NA DOBIT NEPREKINUTOG POSLOVANJA				
dio 721	Porezni rashodi perioda		299	-	117.016
dio 722	Odloženi porezni rashodi perioda		300	-	-
dio 723	Odloženi porezni prihodi perioda		301	-	-
	NETO DOBIT ILI GUBITAK NEPREKINUTOG POSLOVANJA				
	Neto dobit neprekinutog poslovanja (297-298-299-300+301)>0		302	-	460.656
	Neto gubitak neprekinutog poslovanja (297-298-299-300+301)<0		303	6.989.834	-
	DOBIT ILI GUBITAK PREKINUTOG POSLOVANJA				
673 i 688	Prihodi i dobici iz osnova prodaje i usklađivanja vrijednosti sredstava namjenjenih prodaji i obustavljenog poslovanja		304	-	-
573 i 588	Rashodi i gubici iz osnova prodaje i usklađivanja vrijednosti sredstava namjenjenih prodaji i obustavljenog poslovanja		305	-	-
	Dobit prekinutog poslovanja (304-305)		306	-	-
	Gubitak prekinutog poslovanja (305-304)		307	-	-
dio 72	Porez na dobit od prekinutog poslovanja		308	-	-
	Neto dobit prekinutog poslovanja (306-307-308)>0		309	-	-
	Neto gubitak prekinutog poslovanja (306-307-308)<0		310	-	-
	NETO DOBIT ILI GUBITAK PERIODA				
	Neto dobit perioda (302-303+309-310)>0		311	-	460.656
	Neto gubitak perioda (302-303+309-310)<0		312	6.989.834	-
723	Međudividende i druge raspodjele dobiti u toku perioda		313	-	-

1	2	3	4	5	6
	ii. OSTALA SVEOBUHVAJNA DOBIT ILI GUBITAK				
	DOBITI UTVRĐENI DIREKTNO U KAPITALU (315 do 320)		314	-	-
	1. Dobici od realizacije revalorizacionih rezervi stalnih sredstava		315	-	-
	2. Dobici od promjene fer vrijednosti finansijskih sredstava raspoloživih za prodaju		316	-	-
	3. Dobici iz osnova prevođenja finansijskih izvještaja inostranog poslovanja		317	-	-
	4. Aktuarski dobici po planovima definisanih primanja		318	-	-
	5. Dobici iz osnova efektivnog dijela zaštite novčanog toka		319	-	-
	6. Ostali nerealizovani dobici i dobici utvrđeni direktno u kapitalu		320	-	-
	GUBICI UTVRĐENI DIREKTNO U KAPITALU (322 do 326)		321	-	-
	1. Gubici od promjene fer vrijednosti finansijskih sredstava raspoloživih za prodaju		322	-	-
	2. Gubici iz osnova provođenja finansijskih izvještaja inostranog poslovanja		323	-	-
	3. Aktuarski gubici po planovima definisanih primanja		324	-	-
	4. Gubici iz osnova efikasnog dijela zaštite novčanog toka		325	-	-
	5. Ostali nerealizovani gubici i gubici utvrđeni direktno u kapitalu		326	-	-
	Ostala sveobuhvatna dobit prije poreza (314-321)		327	-	-
	Ostali sveobuhvatni gubitak prije poreza (321-314)		328	-	-
	Obračunati odloženi porez na ostalu sveobuhvatnu dobit		329	-	-
	Neto ostala sveobuhvatna dobit (327-328-329)>0		330	-	-
	Neto ostali sveobuhvatni gubitak (327-328-329)<0		331	-	-

	Ukupno neto ostala sveobuhvatna dobit perioda (311-312+330-331)>0		332	-	460.656
	Ukupno neto ostali sveobuhvatni gubitak (311-312+330-331)<0		333	6.989.834	-

	Neto dobit/gubitak perioda prema vlasništvu (311 ili 312)		334	-	460.656
	a) vlasnicima matice		335	-	-
	b) vlasnicima manjinskih interesa		336	-	-
	Ukupna neto sveobuhvatna dobit/gubitak prema vlasništvu (332 ili 333)		337	-	-
	a) vlasnicima matice		338	-	-
	b) vlasnicima manjinskih interesa		339	-	-
	Zarada po dionici:		340	-	-
	a) obična		341	-	-
	b) razdjeljena		342	-	-

	Prosječan broj zaposlenih:				
	- na bazi sati rada		343	-	-
	- na bazi stanja krajem svakog mjeseca		344	488	477

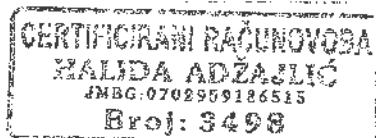
U Brčko Distrikt BiH
Dana 28.02.2017. godine

Certificirani računovođa

Adžajić Halida, dipl. oec

Halida Adžajić
Broj dozvole 3498

Kontakt telefon 049/217-255



Prokurista

Jovan Vuković
Jovan Vuković

JP "KOMUNALNO BRČKO" d.o.o.

(Naziv pravnog lica)

Distribucija i prodaja električne energije

(Djelatnost)

Brčko Distrikt BiH, Studentska 13

(Sjedište i adresa pravnog lica)

4 6 0 0 2 4 4 1 3 0 0 0 5

Identifikacioni broj za direktnu poreze

6 0 0 2 4 4 1 3 0 0 0 5

Identifikacioni broj za indirektnu poreze

4 0 1 3 0

Šifra djelatnosti SKD

0 9 9

Šifra općine

Transakcijski računi (naziv banke i broj računa)

NLB d.d. Tuzla

(Banka)

1 3 2 1 9 0 2 0 1 5 7 0 7 4 9 3

UniCredit Bank a.d. Banja Luka

(Banka)

5 5 1 7 9 0 2 2 2 0 6 4 2 0 2 3

(Banka)

0 0 0 0 0 0 0 0 0 0 0 0 0 0 0 0

Za pravna lica koja vode knjigovodstvo u skladu
sa kontnim okvirom za privredna društva

IZVJEŠTAJ O GOTOVINSKIM TOKOVIMA

DIREKTNA METODA za 2016. godinu, zaključno sa 31.12.2016. godine

KM

Red. broj	OPIS	Bilješka	Oznake za AOP	IZNOS	
				Tekuća godina	Prethodna godina
1	2	3	4	5	
A.	GOTOVINSKI TOKOVI IZ POSLOVNIH AKTIVNOSTI				
I.	Prilivi gotovine iz poslovnih aktivnosti (302 do 304)		301	44.925.521	45.356.800
1.	Prilivi od kupaca i primljeni avansi		302	44.719.532	45.085.116
2.	Prilivi od premija, subvencija, dotacija i sl.		303	-	-
3.	Ostali prilivi od poslovnih aktivnosti		304	205.989	271.684
II.	Odlivi gotovine iz poslovnih aktivnosti (306 do 310)		305	45.545.274	45.390.284
1.	Odlivi iz osnova isplate dobavljačima i dati avansi		306	31.259.892	33.444.275
2.	Odlivi iz osnova plaća, naknada plaća i drugih primanja zaposlenih		307	11.184.159	9.747.955
3.	Odlivi iz osnova plaćenih kamata		308	394.756	372.776
4.	Odlivi iz osnova poreza i drugih dažbina		309	2.380.135	1.546.550
5.	Ostali odlivi iz poslovnih aktivnosti		310	326.332	278.728
III.	Neto priliv gotovine iz poslovnih aktivnosti (301-305)		311	-	-
IV.	Neto odliv gotovine iz poslovnih aktivnosti (305-301)		312	619.753	33.484
B.	GOTOVINSKI TOK IZ ULAGAČKIH AKTIVNOSTI				
I.	Prilivi gotovine iz ulagačkih aktivnosti (314 do 319)		313	106.540	161.462
1.	Prilivi iz osnova kratkoročnih finansijskih plasmana		314	-	-
2.	Prilivi iz osnova prodaje dionica i udjela		315	-	-
3.	Prilivi iz osnova prodaje stalnih sredstava		316	-	-
4.	Prilivi iz osnova kamata		317	106.540	161.462
5.	Prilivi iz osnova dividendi i učešća u dobiti		318	-	-
6.	Prilivi iz osnova ostalih dugoročnih finansijskih plasmana		319	-	-
II.	Odlivi gotovine iz ulagačkih aktivnosti (321 do 324)		320	-	-
1.	Odlivi iz osnova kratkoročnih finansijskih plasmana		321	-	-
2.	Odlivi iz osnova kupovine dionica i udjela		322	-	-
3.	Odlivi iz osnova kupovine stalnih sredstava		323	-	-
4.	Odlivi iz osnova ostalih dugoročnih finansijskih plasmana		324	-	-
III.	Neto prilivi gotovine iz ulagačkih aktivnosti (313-320)		325	106.540	161.462
IV.	Neto odliv gotovine iz ulagačkih aktivnosti (320-313)		326	-	-

1	2	3	4	5
C.	GOTOVINSKI TOKOVI IZ FINANSIJSKIH AKTIVNOSTI			
I.	Priliv gotovine iz finansijskih aktivnosti (328 do 331)	327	2.000.000	2.000.000
1.	Priliv iz osnova povećanja osnovnog kapitala	328	-	-
2.	Priliv iz osnova dugoročnih kredita	329	-	-
3.	Priliv iz osnova kratkoročnih kredita	330	2.000.000	2.000.000
4.	Prilivi iz osnova ostalih dugoročnih i kratkoročnih obaveza	331	-	-
II.	Odlivi gotovine iz finansijskih aktivnosti (333 do 338)	332	1.000.000	2.000.000
1.	Odlivi iz osnova otkupa vlastitih dionica i udjela	333	-	-
2.	Odlivi iz osnova dugoročnih kredita	334	-	-
3.	Odlivi iz osnova kratkoročnih kredita	335	1.000.000	2.000.000
4.	Odlivi iz osnova finansijskog lizinga	336	-	-
5.	Odlivi iz osnova isplaćenih dividendi	337	-	-
6.	Odlivi iz osnova ostalih dugoročnih i kratkoročnih obaveza	338	-	-
III.	Neto priliv gotovine iz finansijskih aktivnosti (327-332)	339	1.000.000	-
IV.	Neto odlivi gotovine iz finansijskih aktivnosti (332-327)	340	-	-
D.	UKUPNI PRILIVI GOTOVINE (301+313+327)	341	47.032.061	47.518.262
E.	UKUPNI ODLIVI GOTOVINE (305+320+332)	342	46.545.274	47.390.284
F.	NETO PRILIVI GOTOVINE (341-342)	343	486.787	127.978
G.	NETO ODLIVI GOTOVINE (342-341)	344	-	-
H.	Gotovina na početku izvještajnog perioda	345	345.605	217.627
I.	Pozitivne kursne razlike iz osnova preračuna gotovine	346	-	-
J.	Negativne kursne razlike iz osnova preračuna gotovine	347	-	-
K.	Gotovina na kraju izvještajnog perioda (345+343-344+346-347)	348	832.393	345.605

CERTIFICIRANI RAČUNOVODA

Adžajlić Halida, dipl. oec

Broj dozvole 3498

Kontakt telefon 049/217.255



PROKURISTA

Jovan Vuković

Identifikacionni podaci:

JP "KOMUNALNO BRČKO" d.o.o.

(Naziv pravnog lica)

Distribucija i prodaja električne energije

(Djelatnost)

Studentska 13

(Sjedište i adresa pravnog lica)

4 3 0 0 0 0 0 0 0 0

Identifikacionni broj za direktna poreza

6 0 0 2 4 4 1 3 0 0 0 5

Identifikacionni broj za indirektna poreza

4 0 1 3 0

Šifra djelatnosti SKD

0 9 9

Šifra općine

NLB d.d. Tuzla

(Banka)

1 3 2 1 9 0 2 0 1 5 7 0 7 4 9 3

(Banka)

0 0 0 0 0 0 0 0 0 0 0 0 0 0 0 0

UniCredit Bank a.d. Banja Luka

(Banka)

5 5 1 7 9 0 2 2 2 0 6 4 2 0 2 3

Za sva pravna lica

POSEBNI PODACI

o plaćama i broju zaposlenih
uz godišnji - polugodišnji obračun
za period **01.01. - 31.12.2016.** godine


Red. broj.	POZICIJA	AOP	KM	
			U istom obračunskom periodu prethodne godine	U obračunskom periodu tekuće godine
1	2	3	4	5
1.	Neto plata	901	5.524.784	5.361.330
2.	Neto naknade plaće	902		
3.	Svega plaće i naknade (1+2)	903	5.524.784	5.361.330
4.	Porez na plaće i naknade plaća	904	397.787	408.489
5.	Doprinosi iz plaća i naknada plaća	905	2.934.892	3.022.843
6.	Doprinosi na plaće i naknade plaća	906	314.034	314.914
7.	Svega doprinosi (5+6)	907	3.248.926	3.337.757
8.	Svega (3+4+7)	908	9.171.497	9.107.576
9.	Neto učešće zaposlenih u dobiti	909		
10.	Porez na učešće zaposlenih u dobiti	910		
11.	Doprinosi iz učešća zaposlenih u dobiti	911		
12.	Doprinosi na učešće zaposlenih u dobiti	912		
13.	Svega (9 do 12)	913		
14.	Svega neto plaće, naknade plaća i učešća u dobiti (3+9)	914	5.524.784	5.361.330
15.	Prosječan broj zaposlenih na osnovu sati rada (cio broj)	915	477	488

Certificirani računovođa

Adžajlić Halida, dipl. oec.

Broj dozvole 3498

Kontakt telefon 049/217-255



Prokurista

Jovan Vuković

JP "KOMUNALNO BRČKO" d.o.o.

Distribucija i prodaja električne energije

Brčko Distrikt BiH, Studentska 13

Transakcijski računi (naziv banke i broj računa)

NLB d.d. Tuzla
(Banke)

1 3 2 1 9 0 2 0 1 5 7 0 7 4 9 3

(Banke)

0 0 0 0 0 0 0 0 0 0 0 0 0 0 0 0

UniCredit Bank a.d. Banja Luka

(Banke)

5 5 1 7 9 0 2 2 2 0 6 4 2 0 2 3

4 6 0 0 2 4 4 1 3 0 0 0 5

Identifikacioni broj za direktnu povozu

6 0 0 2 4 4 1 3 0 0 0 5

Identifikacioni broj za indirektnu povozu

4 0 1 3 0

Sifra djelatnosti SKD-U

0 9 9

Šifra osobe

IZVJEŠTAJ O PROMJENAMA U KAPITALU

za period koji završava na dan 31.12.2016.godine


U Brčko Distrikt BiH
Dana 28.02.2017.godine

Certificirani računovoda

Adžajić Halida, dipl. oec.

Broj dozvole 3498

Kontakt telefon 049/217-255



Prokurista

Jovani Vuković

VRSTA PROMJENE NA KAPITALU	Oznaka za AOP	DIO KAPITALA KOJI PRIPADA VLASNICIMA MATIČNOG PRIVREDNOG DRUŠTVA										UKUPNO (3+4+5+6+7)	MANJINSKI INTERES	UKUPNI KAPITAL (8+9)	
		1	2	3	4	5	6	7	8	9	10				
		Dionički kapital i udjel u društvu sa ograničenom odgovornošću	Revalorizacije rezerve (MRS 16, MRS 21 i MRS 38)	Nerealizovani dobiti / gubici po osnovu finansijskih sredstava raspoloživih za prodaju	Ostale rezerve (emisiona premija, zakonske i statutarne rezerve, zaštita gotovinskih tokova)	Akumulirana neraspoređena dobit nepokriveni gubitak									
1. Stanje na dan 31/12/2014.godine	901	-	-	-	-	-	-	-	-	-	-	-	-	-	10
2. Efekti promjena u računovodstvenim politikama	902	-	-	-	-	-	-	-	-	-	-	-	-	-	-
3. Efekti ispravka greška	903	-	-	-	-	-	-	-	-	-	-	-	-	-	-
4. Ponovno iskazano stanje na dan 31.12.2014.god. odnosno 01.01.2015.g. (901+902+903)	904	-	-	-	-	-	-	-	-	-	-	-	-	-	-
5. Efekti revalorizacije materijalnih i nematerijalnih sredstava	905	-	-	-	-	-	-	-	-	-	-	-	-	-	-
6. Nerealizovani dobiti / gubici po osnovu finansijskih sredstava raspoloživih za prodaju	906	-	-	-	-	-	-	-	-	-	-	-	-	-	-
7. Kursne razlike nastale provođenjem finansijskih izvještaja u drugu valutu prezentacije	907	-	-	-	-	-	-	-	-	-	-	-	-	-	-
8. Neto dobit (gubitak) perioda iskazan u bilansu uspjeha	908	-	-	-	-	-	-	-	-	-	-	-	-	-	-
9. Neto dobiti / gubici perioda priznati direktno u kapitalu	909	-	-	-	-	-	-	-	-	-	-	-	-	-	-
10. Objavljene dividende i drugi oblici raspodjele dobiti i pokrivenja gubitka	910	-	-	-	-	-	-	-	-	-	-	-	-	-	-
11. Emisija dioničkog kapitala i drugi oblici povećanja ili smanjenja osnovnog kapitala	911	-	-	-	-	-	-	-	-	-	-	-	-	-	-
12. Stanje na dan 31/12/2015.godine	912	2.000	-	-	-	-	-	-	-	-	-	-	-	-	-
13. Efekti promjena u računovodstvenim politikama	913	-	-	-	-	-	-	-	-	-	-	-	-	-	-
14. Efekti ispravka greška	914	-	-	-	-	-	-	-	-	-	-	-	-	-	-
15. Ponovno iskazano stanje na dan 31.12.2015.god. odnosno 01.01.2016.g. (912+913+914)	915	2.000	-	-	-	-	-	-	-	-	-	-	-	-	-
16. Efekti revalorizacije materijalnih i nematerijalnih sredstava	916	-	-	-	-	-	-	-	-	-	-	-	-	-	-
17. Nerealizovani dobiti / gubici po osnovu finansijskih sredstava raspoloživih za prodaju	917	-	-	-	-	-	-	-	-	-	-	-	-	-	-
18. Kursne razlike nastale provođenjem finansijskih izvještaja u drugu valutu prezentacije	918	-	-	-	-	-	-	-	-	-	-	-	-	-	-
19. Neto dobit (gubitak) perioda iskazan u bilansu uspjeha	919	-	-	-	-	-	-	-	-	-	-	-	-	-	-
20. Neto dobiti / gubici perioda priznati direktno u kapitalu	920	-	-	-	-	-	-	-	-	-	-	-	-	-	-
21. Objavljene dividende i drugi oblici raspodjele dobiti i pokrivenja gubitka	921	-	-	-	-	-	-	-	-	-	-	-	-	-	-
22. Emisija dioničkog kapitala i drugi oblici povećanja ili smanjenja osnovnog kapitala	922	-	-	-	-	-	-	-	-	-	-	-	-	-	-
23. Stanje na dan 31.12.2016.godine	923	2.000	-	-	700.000	-	5.452.695	-	-	-	-	6.154.695	-	-	6.154.695

STATISTIČKI ANEKS GODIŠNJEG RAČUNOVODSTVENOG IZVJEŠTAJA ZA 2016. GODINU

(Za sva pravna lica koja knjigovodstvo vode po kontnom planu za preduzeća)

Obaveza podnošenja izvještaja zasniva se na članu 31. Zakona o statistici u Federaciji BiH. Odbijanje davanja podataka, davanje nepotpunih i netačnih podataka ili nedavanje podataka u propisanom sadržaju i roku povlači kaznene odredbe iz čl. 43. i 44. navedenog Zakona. Podaci koji se daju u ovom izvještaju koriste se isključivo za statističke svrhe i neće se objavljivati kao pojedinačni.

1) Naziv poslovnog subjekta JP "KOMUNALNO BRČKO" d.o.o.

2) Identifikacioni broj poslovnog subjekta

4 6 0 0 2 4 4 1 3 0 0 0 5

3) Kanton Brčko Distrikt BiH

Općina Brčko Distrikt BiH

Ulica i broj Studentska 13

Telefon 049/217-255

4) Djelatnost prema KD BiH (2006. godina)

4 0 1 3 0

5) Djelatnost prema KD BiH 2010

3 5 1 3

Tabela 1. PRIHODI, TROŠKOVI I RASHODI

Redni broj	OPIS	Grupa/Konto	Iznos u KM
1	2	3	4
1.	UKUPNI PRIHODI OBRAČUNSKOG PERIODA (2+21-22+23+24+26+28+29)		38.820.937
2.	POSLOVNI PRIHODI (3+4+5+6+7+8+9+10+11)	60,61,62,65	38.639.924
3.	Prihodi od prodaje robe povezanim pravnim licima	600	-
4.	Prihodi od prodaje robe na domaćem tržištu	601	-
5.	Prihodi od prodaje robe na stranom tržištu	602	-
6.	Prihodi od prodaje učinaka povezanim pravnim licima	610	-
7.	Prihodi od prodaje učinaka na domaćem tržištu	611	38.573.385
8.	Prihodi od prodaje učinaka na stranom tržištu	612	-
9.	Prihodi od aktiviranja ili potrošnje robe	620	-
10.	Prihodi od aktiviranja ili potrošnje učinaka	621	-
11.	Ostali poslovni prihodi (12+15+16+17+18+19+20)	65	66.539
12.	Prihod od premija, subvencija, poticaja i sl. od toga:	650	-
13.	- Prihodi iz budžeta po osnovu subvencija na proizvode ¹⁾	dio 650	-
14.	- Prihodi iz budžeta po osnovu subvencija na proizvode ²⁾	dio 650	-
15.	Prihodi od zakupa (operativni najam)	651	-
16.	Prihodi od donacija	652	-
17.	Prihodi od članarina	653	-
18.	Prihodi od tantijema i licencnih prava	654	-
19.	Prihodi iz namjenskih izvora finansiranja	655	-
20.	Ostali poslovni prihodi po drugim osnovama	659	66.539
21.	Povećanje vrijednosti specifičnih stalnih sredstava	640,641 i 642	-
22.	Smanjenje vrijednosti specifičnih stalnih sredstava	643,644 i 645	-
23.	FINANSIJSKI PRIHODI	66	181.013
24.	OSTALI PRIHODI I DOBICI od toga:	67	-
25.	- Prihodi od prodaje materijala	675	-
26.	PRIHODI IZ OSNOVA USKLAĐIVANJA VRIJEDNOSTI SREDSTAVA od toga:	68	-
27.	- Prihodi od usklađivanja vrijednosti zaliha	685	-
28.	Prihodi iz osnova promjene računovodstvenih politika	690	-
29.	Prihodi iz osnova ispravki grešaka iz ranijih godina	691	-

¹⁾ Prikazati sredstva primljena iz budžeta namijenjena za proizvodnju, izvoz ili određivanje nivoa prodajne cijene.

²⁾ Prikazati sredstva primljena iz budžeta namijenjena za subvencioniranje grijanja, stanovanja, gradskog prevoza, plaća hendikepiranih osoba i osoba koje su duže vrijeme nezaposlene, kao i subvencije za smanjenje zagađenosti okoline.

Tabela 1. PRIHODI, TROŠKOV I RASHODI - nastavak

Redni broj	OPIS	Grupa/Konto	Iznos u KM
1	2	3	4
30.	UKUPNI TROŠKOV I RASHODI OBRAČUNSKOG PERIODA (31+66+67+70+72+73)		45.802.253
31.	POSLOVNI RASHODI (32+33+34+44+54+57-74+75)		38.414.652
32.	Nabavna vrijednost prodane robe	50	22.123.333
33.	Materijalni troškovi	51	2.338.763
34.	Troškovi zaposlenih (35+36+37+38+39+41+42+43)	52	10.394.278
35.	Plaće i naknade plaća (neto za isplatu zaposlenima) ³⁾	dio 520 i 521	5.361.330
36.	Porez na dohodak	dio 520 i 521	408.489
37.	Doprinosi iz plaća i naknada plaća	dio 520 i 521	3.022.843
38.	Doprinosi na plaće i naknade plaća	dio 520 i 521	314.914
39.	Troškovi službenih putovanja zaposlenih od toga:	523	16.851
40.	- Dnevnice za službena putovanja u zemlji i inostranstvu	dio 523	8.518
41.	Troškovi ostalih primanja, naknada i materijalnih prava zaposlenih	524	829.115
42.	Troškovi naknada članovima odbora, komisija i sl.	527	108.323
43.	Troškovi naknada ostalim fizičkim licima	529	332.413
44.	Troškovi proizvodnih usluga (45 do 53)	53	1.818.716
45.	Troškovi usluga izrade i dorade učinaka	530	104.526
46.	Troškovi transportnih usluga	531	15.567
47.	Troškovi usluga održavanja	532	328.414
48.	Troškovi zakupa	533	945.057
49.	Troškovi sajмова	534	-
50.	Troškovi reklame i sponzorstva	535	151.200
51.	Troškovi istraživanja	536	-
52.	Troškovi razvoja koji se ne kapitalizuju	537	-
53.	Troškovi ostalih usluga	539	273.952
54.	Amortizacija i troškovi rezervisanja (55+56)	54	1.000.263
55.	Troškovi amortizacije	540,541 i 542	1.000.263
56.	Troškovi rezervisanja	od 543 do 549	-
57.	Nematerijalni troškovi (58 do 65)	55	739.299
58.	Troškovi neproizvodnih usluga	550	168.663
59.	Troškovi reprezentacije	551	73.735
60.	Troškovi premija osiguranja	552	107.727
61.	Troškovi platnog prometa	553	44.793
62.	Troškovi poštanskih i telekomunikacionih usluga	554	86.483
63.	Troškovi poreza, naknada, taksi i dr. dažbina na teret pravnog lica	555	121.910
64.	Troškovi članskih doprinosa i sl. obaveza	556	1.800
65.	Ostali nematerijalni troškovi od toga:	559	134.188
66.	- Naknada za rad članova učeničkih, omladin. i student. zadruga	dio 559	-
67.	FINANSIJSKI RASHODI	56	394.756
68.	OSTALI RASHODI I GUBICI od toga:	57	6.992.845
69.	- Gubici (rashodi) od prodaje materijala	575	-
70.	- Kalo, rastur, kvar i lom materijala i robe	dio 579	6.992.845
71.	RASHODI IZ OSNOVA UMANJENJA VRIJEDNOSTI SREDSTAVA od toga:	58	-
72.	- Umanjenje vrijednosti zaliha	585	-
73.	Rashodi iz osnova promjene računovodstvenih politika	590	-
74.	Rashodi iz osnova ispravki grešaka iz ranijih godina	591	-
75.	Povećanje vrijednosti zaliha učinaka	595	-
76.	Smanjenje vrijednosti zaliha učinaka	596	-

³⁾ Prkazati iznos koji je isplaćen zaposlenima nakon odbitka poreza na dohodak.

Tabela 2. ZALINE

Obrazac Statistike

Redni broj	OPIS	Grupa/Konto	Stanje u KM	
			31.12.2015.	31.12.2016.
1	2	3	4	5
1.	Sirovine, materijal, rezervni dijelovi i sitan inventar	10	2.524.640	2.357.151
2.	Proizvodnja u toku	11	-	-
3.	Gotovi proizvodi	12	-	-
4.	Trgovačka roba	13	-	-
5.	Stalna sred. i sred. obustavljenog poslovanja namijenjena prodaji	14	-	-

Tabela 3. POSEBNI PODACI

Redni broj	OPIS	Grupa/Konto	Iznos u KM
1	2	3	4
1.	Potraživanja za PDV ⁴⁾ (dugovni promet grupe 27)	27 osim 279	4.406.468
2.	Obaveze za PDV ⁵⁾ (potražni promet grupe 47)	47 osim 479	6.645.144
3.	Obračunati poseban porez - akcize	dio 480	-
4.	Carine na trgovačku robu	dio 130	-
5.	Carine na sirovine i materijal, rezervne dijelove i sitan inventar	dio 100	-

6.	Prosječan broj zaposlenih na bazi sati rada ⁶⁾	
7.	Prosječan broj zaposl. na bazi stanja krajem svakog mjeseca ⁷⁾	488

⁴⁾ Prikazati dugovni promet grupe 27 izuzev konta 279 (obračunati ulazni PDV za period 1.1. - 31.12.2016. godine).

⁵⁾ Prikazati potražni promet grupe 47 izuzev konta 479 (obračunati izlazni PDV za period 1.1. - 31.12.2016. godine).

⁶⁾ Prosječan broj zaposlenih na bazi sati rada, utvrđuje se tako da se ukupan broj ostvarenih sati rada u periodu podijeli s brojem mogućih sati rada po jednom zaposlenom u tom periodu.

⁷⁾ Prosječan broj zaposlenih na bazi stanja krajem mjeseca, utvrđuje se tako da se uzme broj zaposlenih na kraju svakog mjeseca iz kadrovske evidencije, i dobiveni zbir podijeli sa 12.

CILJ ISTRAŽIVANJA

Na osnovu Zakona o statistici u Federaciji Bosne i Hercegovine ("Službene novine Federacije BiH", br.63/03 i 9/09) i Plana provođenja statističkih istraživanja od interesa za Federaciju BiH, Federalni zavod za statistiku provodi statistička istraživanja putem kojih prikuplja podatke neophodne za izvođenje obračuna Bruto domaćeg proizvoda za nivo Federacije BiH. Za pravne osobe koje knjigovodstvo vode po kontnom planu za preduzeća podaci se prikupljaju putem "Statističkog aneksa godišnjeg računovodstvenog izvještaja", a koji se podnosi uz godišnji obračun. Podaci prikupljeni putem ovog izvještaja koriste se isključivo za obračun Bruto domaćeg proizvoda za Federaciju BiH.

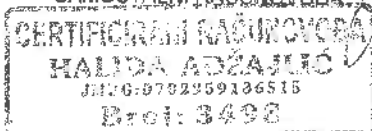
UPUTSTVO ZA POPUNJAVANJE

Prilikom popunjavanja obrasca neophodno je u zaglavlje obrasca upisati identifikacione podatke (naziv firme, identifikacioni broj, djelatnost, sjedište i adresu) koji se preuzimaju iz "Obavještenja o razvrstavanju poslovnog i drugog subjekta prema djelatnosti" izdatog od Federalnog zavoda za statistiku. **Obrazac popuniti preuzimanjem stanja sa navedenih konta prije zaključnih knjiženja.** Popunjavanje tabele (1 do 3) se vrši prenošenjem podataka iz knjigovodstvene dokumentacije na odgovarajuće pozicije ovog obrasca, prema oznakama konta datim uz svaku poziciju. Skrećemo pažnju da za pozicije u kojima se traži dio konta podatak se preuzima iz analitičke evidencije, u skladu sa opisom datim za tu poziciju. Pojedine pozicije su pojašnjene fusnotama koje je potrebno pročitati prije unosa podataka.

Sve podatke u ovom obrascu iskazati u konvertibilnim markama (KM), bez decimala.

Adžajlić Halida, dipl. oec

SAMOSTALNI RAČUNOVODIA

049/217-255
TELEFON

 Jovan Vuković
 PROKURISTA

GODIŠNJI IZVJEŠTAJ O INVESTICIJAMA ZA 2016. GODINU

Obaveza podnošenja izvještaja zasniva se na članu 31. Zakona o statistici u Federaciji BiH. Odbijanje davanja podataka, davanje nepotpunih i netačnih podataka ili nedavanje podataka u propisanom sadržaju i roku povlači kaznene odredbe iz čl. 43. i 44. navedenog Zakona. Podaci koji se daju u ovom izvještaju koristeće se isključivo za statističke svrhe i neće se objavljivati kao pojedinačni.

- 1) Naziv poslovnog subjekta **JP "KOMUNALNO BRČKO" d.o.o.**
- 2) Identifikaciono broj **4 6 0 0 2 4 4 1 3 0 0 0 5**
- 3) Kanton **Brčko Distrikt BiH** Općina **Brčko Distrikt BiH**
 Ulica i broj **Studentska 13** Telefon
- 4) Djelatnost prema KD BiH (2006. godina) **4 0 1 3 0**
- 5) Djelatnost prema KD BiH 2010 **3 5 1 3**

TABELA 1. IZVRŠENE ISPLATE ZA INVESTICIJE U STALNA SREDSTVA PO IZVORIMA FINANSIRANJA U 2016. GODINI 1)2)
 (bez kupovine zemljišta, vrijednosti patenata, licenci, robnih marki i dragocjenosti)

Red broj		Iznos u KM
1	Isplaćeno za investicije po izvorima u 2016. godini (1.1+1.2+1.3+1.4+1.5+1.6)	2.438.952
1.1.	iz sopstvenih sredstava 3)	2.438.952
1.2.	iz udruženih sredstava (1.21+1.22)	-
1.21.	domaćih investitora	-
1.22.	inostranih investitora	-
1.3.	iskorišteni finansijski krediti (1.31+1.32+1.338)	-
1.31.	domaćih banaka	-
1.32.	stranih kreditora	-
1.33.	drugih domaćih kreditora, osim banaka	-
1.4.	financijski najam - lizing 5)	-
1.5.	iz sredstava budžeta, izvanbudžetskih fondova i drugih fondova	-
1.6.	iz drugih izvora (interna realizacija, stalna imovina dobivena bez naknade, putem kompenzacije, donacije, humanitarne pomoći)	-
1.61.	od toga: strana humanitarna pomoć i donacije	-

- 1) Obuhvatiti samo izvršene isplate u toku godine (bez prenijetog salda, storna i preknjižavanja i bez ostvarenih ali neplaćenih investicija).
 U isplate za investicije uključuju se kursne razlike koje su plaćene u izvještajnoj godini za investicije ostvarene u toj godini i ranije.
- 2) U isplate za investicije uključiti i oplate komercijalnih kredita.
- 3) Bez kredita datih radnicima za izgradnju i kupovinu stanova u ličnoj svojini.
- 4) Bez oplate anuiteta po finansijskim kreditima.
- 5) Ako ste kupili stalno sredstvo u izvještajnoj godini putem finansijskog lizinga, u tabeli 1. prikazite cjelokupnu nabavnu vrijednost pod 1.4.

TABELA 2. VREMENSKA RAZGRANIČENJA IZMEĐU ISPLATA ZA INVESTICIJE I OSTVARENH INVESTICIJA SA STANJEM 31.12.2016. GODINE

Red broj		Iznos u KM
2.1	Isplaćeno za investicije u toku 2016. godine (2.11+2.12)=1.1	2.438.952
2.11	- za izvršene radove i nabavke u toku 2016. godine 6)	2.438.952
2.12	- za izmirenje obaveza iz 2015. g. i ranije prema izvođačima radova i isporučiocima opreme i drugima; za otplatu iskorištenih komercijalnih kredita za investicije u 2015. godini i ranije kod preduzeća u zemlji i inozemnih preduzeća; za avanse date u 2016. godini po odbitku obračunatog dijela pod 2.11	-
2.2	Izvršeni a neplaćeni radovi i nabavke u toku 2016. godine - neizmirene obaveze iz ostvarenih investicija u toku 2016. godine prema izvođačima radova, isporučiocima opreme i drugima; iskorišteni komercijalni krediti za ostvarene investicije u toku 2016. godine kod preduzeća u zemlji i inozemnih preduzeća; plaćeni avansi u ranijim godinama, a obračunati u toku 2016. godine za izvršene2 radove i isporučenu opremu u 2016. godini.	-
2.3	Vrijednost ostvarenih investicija u toku 2016. godine (2.11+2.2)=Tab., Red.br.3., Kol.3.	2.438.952

- 6) Uključiti cjelokupnu nabavnu vrijednost stalnog sredstva nabavljenog putem finansijskog lizinga.

STATISTIČKA STRUKTURA OSIYARENIH INVESTICIJA U STALNA SREDSTVA U 2016. GODINI

u KM

Klasifikacijski broj	Opis sredstva	2016. godina		Dezinvesticije prijedaju 10)	
		UKUPNO (4+5)	Nova stalna sredstva 8)		
		3	4	5	6
1	Investicije u stalna sredstva	2.438.952	2.438.952	-	-
2	Investicije u stalna sredstva u 2016. godini= Tabela 2, Red.broj 2.3= (zbir 3.1+3.2+3.3)	2.343.080	2.343.080	-	-
3	Investicije u stalna sredstva (zbir 3.1+3.2+3.3+3.4)	11.476	11.476	-	-
4	Investicije u stalna sredstva (zbir 3.1+3.2)	11.476	11.476	-	-
5	Investicije u stalna sredstva (zbir 3.1+3.2+3.3)	11.476	11.476	-	-
6	Investicije u stalna sredstva (zbir 3.1+3.2+3.3+3.4)	11.476	11.476	-	-
7	Investicije u stalna sredstva (zbir 3.1+3.2+3.3+3.4+3.5)	11.476	11.476	-	-
8	Investicije u stalna sredstva (zbir 3.1+3.2+3.3+3.4+3.5+3.6)	11.476	11.476	-	-
9	Investicije u stalna sredstva (zbir 3.1+3.2+3.3+3.4+3.5+3.6+3.7)	11.476	11.476	-	-
10	Investicije u stalna sredstva (zbir 3.1+3.2+3.3+3.4+3.5+3.6+3.7+3.8)	11.476	11.476	-	-
11	Investicije u stalna sredstva (zbir 3.1+3.2+3.3+3.4+3.5+3.6+3.7+3.8+3.9)	11.476	11.476	-	-
12	Investicije u stalna sredstva (zbir 3.1+3.2+3.3+3.4+3.5+3.6+3.7+3.8+3.9+3.10)	11.476	11.476	-	-
13	Investicije u stalna sredstva (zbir 3.1+3.2+3.3+3.4+3.5+3.6+3.7+3.8+3.9+3.10+3.11)	11.476	11.476	-	-
14	Investicije u stalna sredstva (zbir 3.1+3.2+3.3+3.4+3.5+3.6+3.7+3.8+3.9+3.10+3.11+3.12)	11.476	11.476	-	-
15	Investicije u stalna sredstva (zbir 3.1+3.2+3.3+3.4+3.5+3.6+3.7+3.8+3.9+3.10+3.11+3.12+3.13)	11.476	11.476	-	-
16	Investicije u stalna sredstva (zbir 3.1+3.2+3.3+3.4+3.5+3.6+3.7+3.8+3.9+3.10+3.11+3.12+3.13+3.14)	11.476	11.476	-	-
17	Investicije u stalna sredstva (zbir 3.1+3.2+3.3+3.4+3.5+3.6+3.7+3.8+3.9+3.10+3.11+3.12+3.13+3.14+3.15)	11.476	11.476	-	-
18	Investicije u stalna sredstva (zbir 3.1+3.2+3.3+3.4+3.5+3.6+3.7+3.8+3.9+3.10+3.11+3.12+3.13+3.14+3.15+3.16)	11.476	11.476	-	-
19	Investicije u stalna sredstva (zbir 3.1+3.2+3.3+3.4+3.5+3.6+3.7+3.8+3.9+3.10+3.11+3.12+3.13+3.14+3.15+3.16+3.17)	11.476	11.476	-	-
20	Investicije u stalna sredstva (zbir 3.1+3.2+3.3+3.4+3.5+3.6+3.7+3.8+3.9+3.10+3.11+3.12+3.13+3.14+3.15+3.16+3.17+3.18)	11.476	11.476	-	-
21	Investicije u stalna sredstva (zbir 3.1+3.2+3.3+3.4+3.5+3.6+3.7+3.8+3.9+3.10+3.11+3.12+3.13+3.14+3.15+3.16+3.17+3.18+3.19)	11.476	11.476	-	-
22	Investicije u stalna sredstva (zbir 3.1+3.2+3.3+3.4+3.5+3.6+3.7+3.8+3.9+3.10+3.11+3.12+3.13+3.14+3.15+3.16+3.17+3.18+3.19+3.20)	11.476	11.476	-	-
23	Investicije u stalna sredstva (zbir 3.1+3.2+3.3+3.4+3.5+3.6+3.7+3.8+3.9+3.10+3.11+3.12+3.13+3.14+3.15+3.16+3.17+3.18+3.19+3.20+3.21)	11.476	11.476	-	-
24	Investicije u stalna sredstva (zbir 3.1+3.2+3.3+3.4+3.5+3.6+3.7+3.8+3.9+3.10+3.11+3.12+3.13+3.14+3.15+3.16+3.17+3.18+3.19+3.20+3.21+3.22)	11.476	11.476	-	-
25	Investicije u stalna sredstva (zbir 3.1+3.2+3.3+3.4+3.5+3.6+3.7+3.8+3.9+3.10+3.11+3.12+3.13+3.14+3.15+3.16+3.17+3.18+3.19+3.20+3.21+3.22+3.23)	11.476	11.476	-	-
26	Investicije u stalna sredstva (zbir 3.1+3.2+3.3+3.4+3.5+3.6+3.7+3.8+3.9+3.10+3.11+3.12+3.13+3.14+3.15+3.16+3.17+3.18+3.19+3.20+3.21+3.22+3.23+3.24)	11.476	11.476	-	-
27	Investicije u stalna sredstva (zbir 3.1+3.2+3.3+3.4+3.5+3.6+3.7+3.8+3.9+3.10+3.11+3.12+3.13+3.14+3.15+3.16+3.17+3.18+3.19+3.20+3.21+3.22+3.23+3.24+3.25)	11.476	11.476	-	-
28	Investicije u stalna sredstva (zbir 3.1+3.2+3.3+3.4+3.5+3.6+3.7+3.8+3.9+3.10+3.11+3.12+3.13+3.14+3.15+3.16+3.17+3.18+3.19+3.20+3.21+3.22+3.23+3.24+3.25+3.26)	11.476	11.476	-	-
29	Investicije u stalna sredstva (zbir 3.1+3.2+3.3+3.4+3.5+3.6+3.7+3.8+3.9+3.10+3.11+3.12+3.13+3.14+3.15+3.16+3.17+3.18+3.19+3.20+3.21+3.22+3.23+3.24+3.25+3.26+3.27)	11.476	11.476	-	-
30	Investicije u stalna sredstva (zbir 3.1+3.2+3.3+3.4+3.5+3.6+3.7+3.8+3.9+3.10+3.11+3.12+3.13+3.14+3.15+3.16+3.17+3.18+3.19+3.20+3.21+3.22+3.23+3.24+3.25+3.26+3.27+3.28)	11.476	11.476	-	-
31	Investicije u stalna sredstva (zbir 3.1+3.2+3.3+3.4+3.5+3.6+3.7+3.8+3.9+3.10+3.11+3.12+3.13+3.14+3.15+3.16+3.17+3.18+3.19+3.20+3.21+3.22+3.23+3.24+3.25+3.26+3.27+3.28+3.29)	11.476	11.476	-	-
32	Investicije u stalna sredstva (zbir 3.1+3.2+3.3+3.4+3.5+3.6+3.7+3.8+3.9+3.10+3.11+3.12+3.13+3.14+3.15+3.16+3.17+3.18+3.19+3.20+3.21+3.22+3.23+3.24+3.25+3.26+3.27+3.28+3.29+3.30)	11.476	11.476	-	-
33	Investicije u stalna sredstva (zbir 3.1+3.2+3.3+3.4+3.5+3.6+3.7+3.8+3.9+3.10+3.11+3.12+3.13+3.14+3.15+3.16+3.17+3.18+3.19+3.20+3.21+3.22+3.23+3.24+3.25+3.26+3.27+3.28+3.29+3.30+3.31)	11.476	11.476	-	-
34	Investicije u stalna sredstva (zbir 3.1+3.2+3.3+3.4+3.5+3.6+3.7+3.8+3.9+3.10+3.11+3.12+3.13+3.14+3.15+3.16+3.17+3.18+3.19+3.20+3.21+3.22+3.23+3.24+3.25+3.26+3.27+3.28+3.29+3.30+3.31+3.32)	11.476	11.476	-	-
35	Investicije u stalna sredstva (zbir 3.1+3.2+3.3+3.4+3.5+3.6+3.7+3.8+3.9+3.10+3.11+3.12+3.13+3.14+3.15+3.16+3.17+3.18+3.19+3.20+3.21+3.22+3.23+3.24+3.25+3.26+3.27+3.28+3.29+3.30+3.31+3.32+3.33)	11.476	11.476	-	-
36	Investicije u stalna sredstva (zbir 3.1+3.2+3.3+3.4+3.5+3.6+3.7+3.8+3.9+3.10+3.11+3.12+3.13+3.14+3.15+3.16+3.17+3.18+3.19+3.20+3.21+3.22+3.23+3.24+3.25+3.26+3.27+3.28+3.29+3.30+3.31+3.32+3.33+3.34)	11.476	11.476	-	-
37	Investicije u stalna sredstva (zbir 3.1+3.2+3.3+3.4+3.5+3.6+3.7+3.8+3.9+3.10+3.11+3.12+3.13+3.14+3.15+3.16+3.17+3.18+3.19+3.20+3.21+3.22+3.23+3.24+3.25+3.26+3.27+3.28+3.29+3.30+3.31+3.32+3.33+3.34+3.35)	11.476	11.476	-	-
38	Investicije u stalna sredstva (zbir 3.1+3.2+3.3+3.4+3.5+3.6+3.7+3.8+3.9+3.10+3.11+3.12+3.13+3.14+3.15+3.16+3.17+3.18+3.19+3.20+3.21+3.22+3.23+3.24+3.25+3.26+3.27+3.28+3.29+3.30+3.31+3.32+3.33+3.34+3.35+3.36)	11.476	11.476	-	-
39	Investicije u stalna sredstva (zbir 3.1+3.2+3.3+3.4+3.5+3.6+3.7+3.8+3.9+3.10+3.11+3.12+3.13+3.14+3.15+3.16+3.17+3.18+3.19+3.20+3.21+3.22+3.23+3.24+3.25+3.26+3.27+3.28+3.29+3.30+3.31+3.32+3.33+3.34+3.35+3.36+3.37)	11.476	11.476	-	-
40	Investicije u stalna sredstva (zbir 3.1+3.2+3.3+3.4+3.5+3.6+3.7+3.8+3.9+3.10+3.11+3.12+3.13+3.14+3.15+3.16+3.17+3.18+3.19+3.20+3.21+3.22+3.23+3.24+3.25+3.26+3.27+3.28+3.29+3.30+3.31+3.32+3.33+3.34+3.35+3.36+3.37+3.38)	11.476	11.476	-	-
41	Investicije u stalna sredstva (zbir 3.1+3.2+3.3+3.4+3.5+3.6+3.7+3.8+3.9+3.10+3.11+3.12+3.13+3.14+3.15+3.16+3.17+3.18+3.19+3.20+3.21+3.22+3.23+3.24+3.25+3.26+3.27+3.28+3.29+3.30+3.31+3.32+3.33+3.34+3.35+3.36+3.37+3.38+3.39)	11.476	11.476	-	-
42	Investicije u stalna sredstva (zbir 3.1+3.2+3.3+3.4+3.5+3.6+3.7+3.8+3.9+3.10+3.11+3.12+3.13+3.14+3.15+3.16+3.17+3.18+3.19+3.20+3.21+3.22+3.23+3.24+3.25+3.26+3.27+3.28+3.29+3.30+3.31+3.32+3.33+3.34+3.35+3.36+3.37+3.38+3.39+3.40)	11.476	11.476	-	-
43	Investicije u stalna sredstva (zbir 3.1+3.2+3.3+3.4+3.5+3.6+3.7+3.8+3.9+3.10+3.11+3.12+3.13+3.14+3.15+3.16+3.17+3.18+3.19+3.20+3.21+3.22+3.23+3.24+3.25+3.26+3.27+3.28+3.29+3.30+3.31+3.32+3.33+3.34+3.35+3.36+3.37+3.38+3.39+3.40+3.41)	11.476	11.476	-	-
44	Investicije u stalna sredstva (zbir 3.1+3.2+3.3+3.4+3.5+3.6+3.7+3.8+3.9+3.10+3.11+3.12+3.13+3.14+3.15+3.16+3.17+3.18+3.19+3.20+3.21+3.22+3.23+3.24+3.25+3.26+3.27+3.28+3.29+3.30+3.31+3.32+3.33+3.34+3.35+3.36+3.37+3.38+3.39+3.40+3.41+3.42)	11.476	11.476	-	-
45	Investicije u stalna sredstva (zbir 3.1+3.2+3.3+3.4+3.5+3.6+3.7+3.8+3.9+3.10+3.11+3.12+3.13+3.14+3.15+3.16+3.17+3.18+3.19+3.20+3.21+3.22+3.23+3.24+3.25+3.26+3.27+3.28+3.29+3.30+3.31+3.32+3.33+3.34+3.35+3.36+3.37+3.38+3.39+3.40+3.41+3.42+3.43)	11.476	11.476	-	-
46	Investicije u stalna sredstva (zbir 3.1+3.2+3.3+3.4+3.5+3.6+3.7+3.8+3.9+3.10+3.11+3.12+3.13+3.14+3.15+3.16+3.17+3.18+3.19+3.20+3.21+3.22+3.23+3.24+3.25+3.26+3.27+3.28+3.29+3.30+3.31+3.32+3.33+3.34+3.35+3.36+3.37+3.38+3.39+3.40+3.41+3.42+3.43+3.44)	11.476	11.476	-	-
47	Investicije u stalna sredstva (zbir 3.1+3.2+3.3+3.4+3.5+3.6+3.7+3.8+3.9+3.10+3.11+3.12+3.13+3.14+3.15+3.16+3.17+3.18+3.19+3.20+3.21+3.22+3.23+3.24+3.25+3.26+3.27+3.28+3.29+3.30+3.31+3.32+3.33+3.34+3.35+3.36+3.37+3.38+3.39+3.40+3.41+3.42+3.43+3.44+3.45)	11.476	11.476	-	-
48	Investicije u stalna sredstva (zbir 3.1+3.2+3.3+3.4+3.5+3.6+3.7+3.8+3.9+3.10+3.11+3.12+3.13+3.14+3.15+3.16+3.17+3.18+3.19+3.20+3.21+3.22+3.23+3.24+3.25+3.26+3.27+3.28+3.29+3.30+3.31+3.32+3.33+3.34+3.35+3.36+3.37+3.38+3.39+3.40+3.41+3.42+3.43+3.44+3.45+3.46)	11.476	11.476	-	-
49	Investicije u stalna sredstva (zbir 3.1+3.2+3.3+3.4+3.5+3.6+3.7+3.8+3.9+3.10+3.11+3.12+3.13+3.14+3.15+3.16+3.17+3.18+3.19+3.20+3.21+3.22+3.23+3.24+3.25+3.26+3.27+3.28+3.29+3.30+3.31+3.32+3.33+3.34+3.35+3.36+3.37+3.38+3.39+3.40+3.41+3.42+3.43+3.44+3.45+3.46+3.47)	11.476	11.476	-	-
50	Investicije u stalna sredstva (zbir 3.1+3.2+3.3+3.4+3.5+3.6+3.7+3.8+3.9+3.10+3.11+3.12+3.13+3.14+3.15+3.16+3.17+3.18+3.19+3.20+3.21+3.22+3.23+3.24+3.25+3.26+3.27+3.28+3.29+3.30+3.31+3.32+3.33+3.34+3.35+3.36+3.37+3.38+3.39+3.40+3.41+3.42+3.43+3.44+3.45+3.46+3.47+3.48)	11.476	11.476	-	-

1) Stalna sredstva se određuju po kupovnoj cijeni uključujući i troškove montaže i druge troškove prijenosa vlasništva. Ukoliko ne znate tačnu vrijednost, procijenite je uključiti nove stalna sredstva, rekonstrukciju znanjem posjednici stalnih sredstava, stalna sredstva nabavljena putem finansijskog lizinga - najma, kao i polovnu opremu iz uvoza, ili ako je nabavljena da bi se koristila po prvi put. U slučaju dalje preprodaje ova oprema se smatra domaćom polovnom opremom.

2) Ukupno stalna sredstva obuhvaćaju polovna stalna sredstva nabavljena u zemlji bez obzira na njihovo porijeklo. Vidjeti fusnotu broj 8.

3) Ukupiti stalna sredstva koje su prodane, stalna sredstva koja su dana u zamjenu i stalna sredstva koja su kupljena kao darovi, prodana stalna sredstva iskazat po vrijednosti iz kupoprodajnog ugovora, nakon odbitka troškova prijenosa vlasništva.



TABELA 4. INVESTICIJE U NOVA STALNA SREDSTVA PO NAMJENI ULAGANJA I TERITORIJU U 2016. GODINI

		INVESTICIJE PO NAMJENI ULAGANJA I OPCINAMA			
		UKUPNO		OPĆINA	
		djelatnost Distribucija i prodaja električne energije općina Brčko Distrikt BiH entitet F BiH	djelatnost Distribucija i prodaja električne energije općina Brčko Distrikt BiH entitet F BiH	djelatnost općina entitet	djelatnost općina entitet
4.0	Od ukupnih investicija prikazati investicije za zaštitu životne sredine				
4.1	Ostvarene investicije u nova st. sred. 2016.g (4.11 do 4.13)=(2,3)=(3)=4,15 do 4,18)	01	02	02	02
4.11	Ostvarene investicije u izgradnja novih kapaciteta nova stalna sredstva u				
4.12	2016.god. po karakteru rekonstrukcija, modernizacija, dogradnja i proširenje izgradnje (Tabela 3, Kolona 4.)	2.438.952	2.438.952	-	-
4.13	održavanje nivoa postojećih kapaciteta	-	-	-	-
4.14	Ostvarene investicije - stambene zgrade i prostori = 3.111	-	-	-	-
4.15	u nova - ostali građevinski radovi = 3.112	11.476	11.476	-	-
4.16	stalna sredstva - strojevi, oprema i transportna sredstva = 3.12	2.331.604	2.331.604	-	-
4.17	u 2016.godini - ostala materijalna (popijljiva) stalna sredstva = 3.14	-	-	-	-
4.18	po tehničkoj strukturi - nematerijalna (neopipljiva) stalna sredstva = 3.2	95.872	95.872	-	-
4.19	(Tabela 3. Kolona 4.) - troškovi prijenosa vlasništva zemljišta = 3.3	-	-	-	-
4.2	Vrijednost aktiviranih stalnih sredstava u toku 2016. godine	2.438.952	2.438.952	-	-
4.3	Stalna sredstva u izgradnji (pripremi) krajem 2016.godine	159.185	159.185	-	-
1) Od ukupnih investicija raspoređenih po karakteru izgradnje (stavke 4.11, 4.12 i 4.13) treba posebno u stavci 4.0 prikazati investicije za zaštitu životne sredine					

Datum: 28.02.2017.godine

Adžajlić Halida, dipl. oec


Ime i prezime osobe koja je popunila obrazac



Telefon: 049/217-255

Adžajlić Halida, dipl. oec


Ime i prezime osobe koja je popunila obrazac



JP KOMUNALNO d.o.o.

Brčko

Z A B I L U E Š K E U Z F I N A N S I J S K E I Z V J E Š T A J E
ZA PERIOD 01.01.2016 - 31.12.2016 GODINE



Brčko, februar 2017 godine

ZABILJEŠKE UZ FINANSIJSKE IZVJEŠTAJE

(1) Osnov za prezentiranje finansijskih izvještaja

MRS/MSFI predstavljaju osnovni okvir kojim se utvrđuju načela i daju smjernice za postupak sastavljanja i prezentiranja osnovnih finansijskih izvještaja kao i značajne informacijske podloge pri donošenju poslovnih odluka uprave.

Stoga prezentovani finansijski izvještaji preduzeća sastavljeni su u skladu sa računovodstvenim propisima i to:

- Zakon o računovodstvu i reviziji Brčko distrikt BiH,
- Međunarodnim računovodstvenim standardima (MRS),
- Međunarodnim standardima finansijskog izvještavanja (MSFI),
- Kodeks etike za profesionalne računovođe i prateća uputstva, objašnjenja, smjernice koje donosi (IFAS), na finansijske izvještaje za period koji počinje 1 januara 2006 godine.

JP Komunalno d.o.o. Brčko stavke prihoda i rashoda prema tački 81.MRS-a 1 će izvještavati o sveobuhvatnoj dobiti kao jednom izvještaju (klasifikacija prema vrstama rashoda). Tačkama 54-80A MRS 1 iskazuju se informacije o bilansu stanja i bilješke uz bilans stanja. MRS 7-Izvještaj o novčanim tokovima (tačka 45-47 MRS 7, a u skladu sa MRS 1 objavljuju se bilješke uz ovaj izvještaj).

Finansijski izvještaji preduzeća prikazani su u formatu propisanom Pravilnikom o primjeni kontnog okvira za preduzeća.

Iznosi u finansijskom izvještaju u prilogu izraženi su u konvertibilnim markama (KM). Konvertibilna marka predstavlja zvaničnu izvještajnu valutu u Brčko distriktu BiH.

Preduzeće je u sastavljanju finansijskih izvještaja primjenjivalo računovodstvene politike zasnovano na računovodstvenim i poreskim propisima Brčko distrikta BiH.

Preduzeće je kao uporedne podatke prikazalo bilans uspjeha, izvještaj o promjenama na kapitalu i bilans gotovine koja završava 31 decembra 2016 godine, odnosno bilans stanja na dan 31 decembra 2016 godine.

1. Najvažnije računovodstvene politike primjenjene prilikom sastavljanja finansijskih izvještaja za 2015 godinu

(a) Priznavanje prihoda

Prihodi od pruženih usluga priznaju se u bilansu uspjeha po stepenu dovršenosti. Stepenu dovršenosti mjeri se kao kao odnos troškova nastalih od datuma bilansa i planiranih ukupnih troškova ugovora. Prihodi od prodaje priznaju se u bilansu uspjeha u trenutku isporuke proizvoda i usluga kupcu na osnovu ispostavljene fakture koju kupac nije osporio isključujući PDV. Iznos prihoda se može pouzdano mjeriti na osnovu fakture, ugovora ili naplaćenog iznosa.

Prihodi od kamata su priznati na osnovu po osnovu vjerovatnosti naplate, pouzdanost utvrđivanja prihoda.

Rashodi

Rashodi su priznati u bilansu uspjeha po osnovu direktne povezanosti između nastalih troškova i specifičnih stavki prihoda, po principu sučeljavanja prihoda i rashoda. Priznavanje rashoda vršeno je istodobno priznavanjem povećanja obaveza ili smanjenja sredstava, bez obzira da li su plaćeni ili ne. Samim tim svi rashodi koji su nastali i koji se odnose na obračunski period, priznati su u bilansu uspjeha, bez obzira da li se istovremeno radi o odlivu gotovine ili ne.

(a) Nematerijalna imovina

Nematerijalna, kao i materijalna imovina JP Komunalno d.o.o. Brčko regulisana su Pravilnikom o računovodstvenim politikama, izmjenama i dopunama Pravilnika o računovodstvenim politikama, a na osnovu odluke Upravnog odbora JP Komunalno d.o.o. Brčko distrikt BiH.

Kao nematerijalna imovina priznaju se i podliježu amortizaciji nematerijalna sredstva koja ispunjavaju uslove propisane MRS 38-Nematerijalna sredstva i koja imaju korisni vijek trajanja duži od godinu dana i pojedinačna nabavna cijena u vrijeme nabavke veća od 1.000,00 KM. Vrednuje se po nabavnoj cijeni.

(b) Nekretnine, postrojenja i oprema

Shodno tački 6 MRS-ov 16 Nekretnine, postrojenja i oprema su materijalne stavke. Vrednuju se po nabavnim cijenama. Imaju korisni vijek trajanja duži od godinu dana i pojedinačna nabavna cijena u vrijeme nabavke je veća od 1.000,00 KM. Naknadna ulaganja koja imaju za posljedicu poboljšanje kvaliteta sredstava po osnovu koga se očekuje priliv budućih ekonomskih koristi u periodu dužem od godinu dana, uvećavajući nabavnu vrijednost nekretnina, postrojenja i opreme. Ulaganja koja imaju karakter tekućeg održavanja nekretnina, postrojenja i opreme predstavljaju rashod perioda u kome su nastala. Rezervni dijelovi nekretnina, postrojenja i oprema koji ispunjavaju uslove priznavanja, i koji se mijenjaju u periodu dužem od tri godine uvećavaju nabavnu vrijednost sredstava uz obavezu isknjižavanja sadašnje vrijednosti zamijenjenog dijela.

Investiciona nekretnina Preduzeća je nekretnina (zemljište ili zgrada) koja se drži radi ostvarenja zarade od izdavanja ili uvećanja kapitala ili i jednog i drugog. Početno mjerenje investicione nekretnine prilikom nabavke vrši se po nabavnoj vrijednosti. Nabavna vrijednost kupljene investicione nekretnine čini vrijednost po fakturi dobavljača uvećana za sve troškove dovođenja sredstava u stanje funkcionalne pripravnosti.

(c) Amortizacija

Obračun amortizacije se vrši primjenom linearnog metoda. Izbor metoda je vršen u vidu računovodstvene procjene i opredjeljuje se za metod koji održava stvarnu dinamiku korištenja sredstava. Procjena korisnog vijeka trajanja vrši se za svaku nekretninu, postrojenje i opremu. Stope za obračun amortizacije je pratećiu dio internog akta o računovodstvenim politikama. Trošak amortizacije se priznaje kao rashod perioda, osim ako nije uključen u

knjigovodstvenu vrijednost drugog sredstva. Osnovicu za otpisivanje nekretnina, postrojenja i opreme čini nabavna vrijednost. Otpisivanje nekretnina, postrojenja i opreme počinje po završetku njihovog pribavljanja nezavisno od toga da li je počela njihova stalna upotreba. Otpisivanje stalnih sredstava vrši se primjenom godišnjih stopa amortizacije koje se utvrđuju na bazi korisnog vijeka trajanja.

(d) Zalihe

MRS 2 definiše zalihe kao sredstvo. Vrednovanje zaliha prilikom njihovog pribavljanja vrši se na osnovu nabavne vrijednosti po fakturi dobavljača, transportne i zavisne troškove. Sirovine i materijal, rezervni dijelovi, alat i inventar se evidentiraju pored glavne knjige, i u analitičkom knjigovodstvu materijala, odnosno materijalnom knjigovodstvu po količini i vrijednosti. U materijalnom knjigovodstvu se za svaku vrstu materijala vodi analitički račun.

Sitan inventar, ambalaže i auto gume se otpisuju u cjelosti (100%) stavljanjem u upotrebu, odnosno navedene zalihe u cjelosti terete troškove perioda u kome su nabavljena pri čemu vremensko usklađivanje troškova nema značaja, odnosno tada navedene zalihe u cjelini terete troškove perioda u kome su nabavljene. Osnovni zadatak nabavne funkcije u preduzeću jeste da snabdjeva preduzeće potrebnim sirovinama i materijalom, rezervnim dijelovima, alatom i inventarom u cilju neometanog procesa poslovanja. Navedeno snabdjevanje vrši se na osnovu planova nabavke. Procedure nabavke se vrše u skladu sa pravilima Zakona o javnim nabavkama BiH.

(e) Gotovina i ekvivalenti gotovine

U računovodstvu preduzeća mora biti obezbjeđeno praćenje gotovine i ekvivalenata gotovine analitički po vrstama i u skladu sa potrebama preduzeća. Novac na računima koji se vodi u konvertibilnim markama (KM) u bankama u nominalnim vrijednostima prema izvodu o stanju i prometu tih računa. Novac u blagajni u konvertibilnim markama (KM) iskazuje se u nominalnoj vrijednosti. Devize na računima u banci iskazuju se prema srednjem kursu strane valute Centralne banke BiH na dan transakcije, odnosno bilansiranja.

Sastavljanje izvještaja o gotovinskim tokovima vrši se primjenom direktne metode.

(f) Kratkoročna potraživanja

Redovna i sporna potraživanja. Vode se na kontima grupe 21. 211-Redovna potraživanja, 2119-Sporna potraživanja. Potraživanja koja nisu naplaćena u roku preknjižavaju se sa redovnih na sporna potraživanja na odgovarajući konto. Potraživanja od kupaca odmjeravaju se po vrijednosti navedenoj u dokumentu na osnovu koga su potraživanja nastala. Članom 25. Pravilnika o računovodstvenim politikama predviđeno je da se na dan svakog bilansa stanja vrši procjena naplativosti potraživanja. Odlukom Upravnog odbora od 07.02.2017 godine broj 01-00253/17 izvršena je dopuna Pravilnika o dopuni Pravilnika o računovodstvenim politikama JP Komunalno d.o.o.Brčko distrikt BiH o procjeni naplativosti spornih potraživanja stavovima 10.,11.,12.,13., i stavom 14.

(g) Obaveze

Obaveze se iskazuju po nominalnoj vrijednosti i preispituju se najmanje na zadnji dan bilansa stanja. Obavezama se smatraju dugoročne obaveze, kratkoročne finansijske obaveze, kratkoročne obaveze iz poslovanja i ostale kratkoročne obaveze. Kratkoročnim obavezama se smatraju obaveze koje dopijevaju u roku od godinu dana od dana sastavljanja finansijskih izvještaja.

Dugoročne obaveze su one koje dospijevaju za plaćanje u periodu dužem od godinu dana od dana sastavljanja finansijskih izvještaja. Tekući porez je stvarno plativa obaveza, nastala po osnovu poslovanja Preduzeća u obračunskom periodu. Vrednovanje tekućih poreskih obaveza vrši se u iznosu koji se očekuje da će biti plaćen nadležnom poreznom organu. Odložena porezna obaveza priznaje se kao oporeziva porezna razlika. Odloženi porez predstavlja sučeljavanje poreskih efekata poslovnih transakcija na njihovim računovodstvenim efektima.

(h) Naknada za zaposlene

Preduzeće plaća u ime zaposlenih penziono i zdravstveno osiguranje koje se obračunava na bruto plate, kao i poreze na plate koji se obračunavaju na iznos neto plata. Preduzeće ove doprinose plaća penzionom i ZZO Federacije BiH, te Republike Srpske, prema propisanim stopama tokom godine. Takođe putne troškove i druge naknade isplaćuje u skladu sa pozitivnim zakonskim propisima. Ovi troškovi terete bilans uspjeha u periodu na koji se odnose plate.

(i) Događaji nakon datuma bilansa

Događaji nakon datuma bilansa stanja su događaji koji nastaju između datuma na koji se sastavljaju finansijski izvještaji i datuma na koji su finansijski izvještaji dostavljeni nadležnom organu. Ukoliko izvještaj usvoji Upravni odbor poslije datuma njihovog dostavljanja nadležnom organu, to neće uticati na događaje nakon datuma bilansa stanja.

Materijalno značajni efekti poslovnih događaja koji su nastali nakon datuma bilansa stanja, a odnose se na okolnosti koje nisu postojale na datum bilansa stanja, nemaju za posljedicu korekciju, odnosno prilagođavanje iznosa priznatih u bilansu stanja, već u bilješkama uz finansijske izvještaje vrši objelodanjivanje prirode događaja i procjene njihovih finansijskih efekata.

Za sve transakcije čije evidentiranje nije određeno Pravilnikom o računovodstvenim politikama direktno se primjenjuju odredbe MSFI/MRS.

U sličaju kolizije sa odredbama Pravilnika, prioritet imaju odredbe MSFI i MRS, kao i pratećih uputa i objašnjenja Odbora za međunarodne standarde (IASB).

BILJEŠKE UZ RAČUN DOBITI/GUBITKA

JP Komunalno d.o.o. Brčko za poslovnu 2016 godinu osvarilo je **gubitak** u iznosu 6.989.834 KM. Ukupni prihodi preduzeća za 2016 godinu iznose 38.820.937 KM, dok su ukupni rashodi ostvareni u iznosu 45.810.771 KM.

Tabela ostvarenih prihoda i rashoda za period 01.01.2016.-31.12.2016.godine

Ostvareni prihodi	Iznos	Ostvareni rashodi	Iznos
Poslovni prihodi	38.573.385	Poslovni rashodi	38.423.170
Finansijski prihodi	181.013	Finansijski rashodi	394.756
Ostali poslovni prihodi	66.539	Ostali poslovni rashodi	6.992.845
Ukupno prihodi:	38.820.937	Ukupno rashodi:	45.810.771

JP Komunalno d.o.o.Brčko u 2016 godini je po osnovu poslovne aktivnosti ostvarilo dobit od 216.754 KM, a na osnovu redovne aktivnosti ostvarena dobit iznosi 3.011 KM.

Ostvareni gubitak nastao je po osnovu ostalih prihoda i rashoda preduzeća (direktni i indirektni otpis potraživanja 6.636.198,41 KM, rashoda po osnovu zatezanih kamata po kašnjenju plaćanja računa Elektroprivredi za električnu energiju 283.335 KM i kamata po revolving kreditu 70.300 KM).

Dobit/Gubitak

Dobit/Gubitak	2016	2015	%
Dobit/Gubitak prije poreza	- 6.989.834	577.672	
Porez na dobit	0	117.016	
Neto dobit/Gubitak	- 6.989.834	460.656	

1.Prihodi

Pregled strukture ostvarenih prihoda

Ostvareni prihodi	2016	2015	%
Poslovni prihodi	38.573.385	38.660.802	99,7
Finansijski prihodi	181.013	162.402	111,4
Ostali poslovni prihodi	66.539	91.227	72,9
Ukupno prihodi:	38.820.937	38.914.431	99,75

Ostvareni prihodi u 2016 godini manji su u odnosu na predhodnu godinu za 0,25 % u procentima ili u apsolutnom iznosu 93.494 KM, što znači da je ostvaren približno isti nivo prihoda kao i u predhodnoj godini.

U strukturi ukupnih prihoda pojedinačni prihodi imaju sljedeće učešće:

	KM	%
= Prihodi od prodaje el.energije	31.367.817	80,80
= Prihodi od potrošnje vode	2.226.923	5,74
= Prihodi od usluga odvoza smeća	2.187.091	5,64
= Prihodi od ostalih el.usluga	569.854	1,47
= Prihodi od ostalih usl.vodovod	876.929	2,26
= Prihodi od ostalih usl.čistoća	1.344.771	3,46
= Finansijski prihodi	181.013	0,46
= Ostali poslovni prihodi	66.539	0,17
	38.820.937	100 %

(a) Poslovni prihodi

Struktura poslovnih prihoda

Poslovni prihodi	2016	2015	%
	1	2	3
Prihodi od prodaje el.energije	31.367.817	30.167.494	104,0
Prihodi od potrošnje vode	2.226.923	2.188.548	101,8
Prihodi od usluga odvoza smeća	2.187.091	2.153.220	101,6
Ostali prihodi elektro usluga	569.854	579.054	98,5
Ostali prihodi usluga vodovod i kanalizacija	876.929	2.153.040	40,8
Ostali prihodi čistoća	1.344.771	1.419.446	94,8
Ukupno:	38.573.385	38.660.802	99,8

Poslovni prihodi su za 0,20 % manji u procentima u 2016 godini ili 87.417 KM u apsolutnom iznosu u odnosu na predhodnu godinu.

Prihodi od prodaje el.energije, potrošnje vode i usluga odvoza smeća su za 2,5 % veći u odnosu na 2015 godinu.

Ostale usluge preduzeća odnose se na EES, priključenja na elektro mrežu, usluge na zahtjev građana, komunalne saglasnosti, priključenje na vodovodnu mrežu, usluge kanalizacije, naknada za vodu, održavanje javnih površina, zimsko i ljetno održavanje puteva, usluge gradske deponije, zbrinjavanje napuštenih životinja. Ostale usluge su u 2016 godini manje ostvarene za 22 % u procentima ili u apsolutnom iznosu 1.359.986 KM. Ova razlika u ostvarenju prihoda naročito je

osjetna kod priključaka na vodovodnu mrežu gdje je prihod od ove usluge manji za 61,18 % u odnosu na predhodnu godinu.

Jedan od ciljeva menadžmenta, a u svrhu poboljšanja i unapređenja poslovanja treba da bude povećanje produktivnosti u prodaji usluga (povećanje broja korisnika i smanjenje nelegalnih priključaka naročito kod usluga vodovoda i kanalizacije, a ostale usluge čistoće koje preduzeće obavlja treba tražiti u odredbama koji određuju značaj, cilj i svrhu odvijanja djelatnosti od opšteg društvenog interesa).

(b) Ostali poslovni prihodi

Struktura ostalih poslovnih prihoda

Ostali poslovni prihodi	2016	2015	%
Prihodi od naknade šteta	580	1.709	0
Prihodi od tendera	0	1.479	0
Prihodi od sudskih taksi	65.306	88.031	74,2
Ostali prihodi	653	8	10
Ukupno:	66.539	91.227	73,0

Ostali poslovni prihodi odnose se uglavnom na prihode od sudskih taksi. Ostvareni su u iznosu 66.539 KM i manji su za 27 % u odnosu na predhodnu godinu.

(c) Finansijski prihodi

Struktura finansijskih prihoda

Finansijski prihodi	2016	2015	%
Prihodi od kamata na depoziti	50	7.723	
Prihodi od zateznih kamata	180.963	153.739	117,7
Ostali prihodi	0	940	
Ukupno:	181.013	162.402	111,5

Finansijske prihode čine obračunate zatezne kamate kupcima zbog neblagovremenog izmirenja obaveza za utrošenu el.energiju, potrošnju vode i usluge odvoza smeća u ukupnom iznosu 180.963 KM i kamate na depozit 50 KM. Finansijski prihodi su u procentima veći za 11,5 % u odnosu na 2015 godinu.

1. RASHODI

Ukupni rashodi ostvareni su u iznosu 45.810.771 KM, što znači da su veći za 19,5 % u odnosu na isti period u 2015 godini.

Pregled strukture ostvarenih rashoda

Ostvareni rashodi	2016	2015	%
Poslovni rashodi	38.423.170	37.510.956	
Finansijski rashodi	394.756	372.776	
Ostali poslovni rashodi	6.992.845	453.027	
Ukupno rashodi:	45.810.771	38.336.759	

U strukturi ukupnih rashoda pojedinačni rashodi imaju sljedeće učešće:

	KM	%
• Troškovi nabavke el.energije	22.123.333	48,29
• Materijalni troškovi	2.338.763	5,10
• Troškovi plata i ostalih primanja	10.402.796	22,70
• Troškovi proizvodnih usluga	1.818.075	3,98
• Troškovi amortizacije	1.000.263	2,18
• Nematerijalni troškovi	738.424	1,62
• Finansijski rashodi	394.756	0,87
• Ostali poslovni rashodi	6.994.361	15,26
	45.810.771	100 %

Poslovni rashod

Struktura poslovnih rashoda

Poslovni rashodi	2016	2015	%
Troškovi nabavke	22.123.333	20.359.971	108,6
Materijalni troškovi	2.338.763	3.145.898	74,3
Troškovi plata i ostalih primanja	10.402.796	10.142.817	102,6
Troškovi proizvodnih usluga	1.818.716	2.002.700	90,8
Troškovi amortizacije	1.000.263	920.781	108,6
Nematerijalni troškovi	739.299	938.789	78,6
Ukupno:	38.423.170	37.510.956	102,4

Poslovni rashodi ostvareni su u iznosu 38.423.170 KM i veći su u odnosu na predhodnu godinu za 2,4 %.

(a) Najveće učešće u ukupnim troškovima ima nabavna vrijednost električne energije 48,29 % i isti troškovi su 2016 godini u odnosu na predhodnu godinu veći za 8,6 % u procentima, odnosno u apsolutnom iznosu 1.763.362 KM. Povećanje troškova nabavke el.energije posljedica je nabavke el.energije u drugoj polovini godine od Elektroprivrede BiH po nepovoljnijim cijenama u odnosu na prvu polovinu 2016 godine kada je nabavka izvršena od Elektroprivrede RS.

(b) Materijalni troškovi sastoje se od:

Materijalni troškovi	2016	2015	%
Troškovi nabavke i rezer.dijelova za treća lica	828.161	1.404.138	59,0
Utrošeni materijal	670.140	844.260	79,4
Troškovi goriva i maziva	353.000	425.905	82,9
Troškovi vlastite potrošnje el.energije	357.580	333.518	107,2
Troškovi rezervnih dijelova	56.045	79.437	70,5
Otpis sitnog inventara	73.837	58.640	125,9
Ukupno:	2.338.763	3.145.898	74,3

Materijalni troškovi u 2016 godini ostvareni su u iznosu 2.338.763 KM i manji su za 25,7 % u procentima ili 807.135 KM u apsolutnom iznosu. Gotovo na svim vrstama materijalnih troškova osjetna je ušteda, izuzev kod vlastite potrošnje el.energije koja je posljedica nabavke el.energije po nepovoljnijim uslovima.

(c) Troškovi plata i ostalih ličnih primanja sastoje se od:

Troškovi plata i ostalih primanja	2016	2015	%
Neto plate zaposlenih	5.361.330	5.524.784	97,04
Porez na plate zaposlenih	408.489	397.787	102,7
Doprinosi iz plata zaposlenih	3.022.843	2.934.892	103,0
Doprinosi na plate zaposlenih	314.914	314.034	100,3
Ukupno:	9.107.576	9.171.497	99,30

Troškovi plata u 2016 godini ostvareni su u iznosu 9.107.576 KM i manji su za 0,70 % u odnosu na predhodnu godinu. Od 01.06.2015 godine Upravni odbor je donio odluku o

smanjenju koeficijenta plata uposlenima za 0,50, a uvedena je naknada za topli obrok u vrijednosti 7 KM po radnom danu, takođe po odluci Upravnog odbora.

Naknada za topli obrok se iskazuje kroz redovan obračun plata i na iste se plaćaju porezi i doprinosi i nisu računovodstveno iskazani kao neto plata, nego kao naknada za topli obrok (ostala primanja zaposlenih).

Odluka je donesena u cilju smanjenja troškova plata, a odnosi se na neradne dane gdje se ne vrši obračun toplog obroka (godišnji odmor, bolovanje, plaćena odsustva i sl.), kao i poreza i doprinosa na pripadajući dio troškova. Ušteda na godišnjem nivou po ovom osnovu je oko 120.000 KM.

U 2016 godini zarade su obračunate za svih dvanaest mjeseci. Posljednja isplaćena zarada je mjesec novembar 2016 godine.

JP Komunalno d.o.o.Brčko u 2016 godini prosječno je zapošljavalo 488 uposlenika.

(d) Ostale naknade plata zaposlenih

Ostale naknade plata zaposlenih	2016	2015	%
Dnevnice za službena putovanja	8.518	7.677	110,9
Ostali troškovi službenog putovan	16.851	21.515	78,3
Naknada za topli obrok	754.316	432.883	174,2
Izdaci za otpremnine zaposlenih	74.799	88.282	84,7
Naknade Upravnom odboru	81.657	136.518	59,8
Naknade prokuristi	26.667	26.400	101,0
Troškovi po ugovoru o djelu	178.724	230.022	77,7
Troškovi za privremene i povremene poslove	153.688	28.023	0
Ukupno:	1.295.220	971.320	133,3

Ostale naknade plata zaposlenih ostvarene su u iznosu 1.295.220 KM i veće su u odnosu na 2015 godinu za 33,3 %.

Naknade za topli obrok u 2015 godini isplaćene su za sedam mjeseci, dok je u 2016 godini obračun izvršen za dvanaest mjeseci, te nije realan procenat povećanja.

Smanjenje troškova ostalih primanja je osjetno kod troškova po ugovoru o djelu, ali je značajno povećanje troškova o privremenim i povremenim poslovima. Takođe je došlo do smanjenja troškova članovima Upravnog odbora zbog isplate znatno manjih naknada.

(e) Troškovi proizvodnih usluga sastoje se od:

Troškovi proizvodnih usluga	2016	2015	%
Troškovi usluga izrade i dorade učinaka	104.526	78.883	132,5
Troškovi prevoza	15.567	45.003	34,6
Troškovi usluga održavanja	328.414	265.730	123,6
Troškovi zakupa i najam vozila	945.057	1.215.967	77,7
Troškovi reklame i propagande	151.200	130.507	115,8
Troškovi ostalih usluga	273.952	266.610	102,7
Ukupno:	1.818.716	2.002.700	90,8

Troškovi proizvodnih usluga ostvareni su u iznosu 1.818.716 KM i manji su u 2016 godini za 9,2% u procentima ili u apsolutnom iznosu za 183.984 KM u odnosu na isti period predhodne godine.

Troškovi usluga izrade i dorade učinaka odnose se na: troškovi analize vode, troškovi saniranja kanalizacione mreže, čišćenje usisnog cjevovoda, sanacije terena, zbrinjavanje otpada i sl. Najveće stavke su analiza vode 39.552 KM i usluge sanacije terena 46.102 KM.

Troškovi usluga održavanja prikazane u tabeli u iznosu 328.414 KM odnose se na usluge tekućeg održavanja, troškovi održavanja i servisiranja putničkih i teretnih vozila, investicione usluge održavanja, održavanja računarske opreme. Najveća stavka je održavanje i servisiranje teretnih vozila i iznosi 155.043 KM, održavanje aplikacijskih sistema 74.908 KM, računarske opreme 16.531 KM, održavanje trafo stanica 45.245 KM.

Troškovi zakupa i najma odnose se na zakup poslovnog prostora, najam vozila (operativni lizing) 819.588 KM, troškovi iznajmljivanja radnih mašina 82.840 KM čiji su troškovi smanjeni u 2016 godini za 69% u procentima ili u apsolutnom iznosu 184.115 KM, iznajmljivanje klizališta 34.000 KM, zakup rezervoara za vodu.

Troškovi ostalih proizvodnih usluga odnose se na: vatrogasne usluge, usluge ispitivanja podzemnih kablova i instalacija, usluge ispitivanja zaštite okoline, a veće su stavke u okviru ostalih proizvodnih usluga- usluge održavanja higijene u ukupnom iznosu 105.665 KM, troškovi obezbjeđenja 70.180 KM, troškovi štampanja po ugovoru 50.613 KM, troškovi pranja vozila, te sitnije usluge isplaćene sa porto blagajne.

(f) Amortizacija

Amortizacija nematerijalne i materijalne imovine je obračunata primjenom stopa obračuna utvrđenih Računovodstvenim politikama preduzeća. JP Komunalno d.o.o. Brčko je u toku 2016 godine iskazalo trošak amortizacije u iznosu 1.000.263 KM.

(g) Nematerijalni troškovi

Struktura nematerijalnih troškova

Nematerijalni troškovi	2016	2015	%
Troškovi neproizvodnih usluga	168.663	197.343	85,5
Troškovi reprezentacije	73.735	39.181	188,2
Troškovi premija osiguranja	107.727	125.500	85,8
Troškovi platnog prometa	44.793	76.694	58,4
PTT- troškovi	86.483	81.785	105,7
Troškovi poreza, naknada, taksi	121.910	200.220	60,4
Članarine	1.800	6.981	0
Ostali nematerijalni troškovi	134.188	208.085	64,5
Ukupno:	739.299	938.789	78,7

Nematerijalni troškovi iznose 739.299 KM i manji su u 2016 godini za 21,3 %.

U strukturi nematerijalnih troškova su neproizvodne usluge koje iznose 168.663 KM, a sastoje se od: troškova revizije poslovanja, advokatske, notarske, zdravstvene, veterinarsko sanitarne i sl. vrste usluga.

Ostale nematerijalne usluge u strukturi nematerijalnih troškova iznose 134.188 KM, a sastoje se od usluga oglašavanja u službenom glasniku, administrativne, sudske takse 79.600 KM, troškovi pretplata na sl.glasnik, stručnu literaturu, usluge fotokopiranja, pretplate za licence te slične usluge.

Finansijski rashodi

Finansijski rashodi u obračunskom periodu iznose 394.756 KM i odnose se na rashode kamata i to: kamate po revolving kreditu 73.132 KM, zatezne kamate po kašnjenju za plaćanje računa za električnu energiju 283.335 KM i sl.

Ostali poslovni rashodi

Ostali poslovni rashodi iznose 6.992.846 KM i sastoje se od: rashoda po osnovu ispravke vrijednosti potraživanja (indirektni otpis), rashodi po osnovu direktnog otpisa (pravosnažne sudske presude, rjšenja o obustavljenim postupcima (smrt izvršenika, neuspjela plenidba), rashodi od novčanih kazni, naknade štete pravnim i fizičkim licima, te rashodi po drugim osnovama.

Struktura ostalih rashoda

Ostali rashodi	2016
Otpisi po popisu	12.016
Rasodi po osnovu ispravke vrijednosti potraživanja	6.240.944
Rashodi po osnovu direktnog otpisa	395.255
Troškovi sudskog postupka	156.696
Novčane prekršajne kazne	2.973
Naknade štete usljed kvarova	13.700
Izdaci humanitarnih namjena	4.000
Ostali rashodi	167.261
Ukupno:	6.992.846

Na osnovu elaborata o redovnom godišnjem popisu imovine, potraživanja i obaveza Upravni odbor je donio odluku o otpisu stalnih sredstava, a na teret rashoda preduzeća u iznosu 11.864,97 KM zbog neupotrebljivosti istih, otpis materijala na zalihama u iznosu 150,83 KM, spornih potraživanja na teret rashoda preduzeća (preko ispravke vrijednosti) u iznosu 6.025.650,23 KM, te ostala potraživanja na teret rashoda preduzeća (preko ispravke vrijednosti) u iznosu 215.293,46 KM.

Računovodstveni aspekt ispravke i otpisa potraživanja polazi od zahtjeva da imovina u bilansima ne bude precjenjena. Pravni odnos koji uređuje ovu oblast, a koji treba slijediti tokom postupka ispravke vrijednosti otpisa potraživanja su: Međunarodni računovodstveni standardi (MRS), Pravilnik o računovodstvu, Pravilnik o računovodstvenim politikama (interni akt preduzeća), Zakon o porezu na dobit (uređuje poreski aspekt ispravke vrijednosti).

Na teret rashoda priznaje se ispravka vrijednosti pojedinačnih potraživanja pod uslovom: da se nesumnjivo dokaže da su ta potraživanja bila uključena u prihode preduzeća, da poreski obveznik pruži dokaz da su potraživanja utužena, da je pokrenut izvršni postupak radi naplate potraživanja, da su potraživanja prijavljena u likvidacionom ili stečajnom postupku nad dužnikom. Ova tri uslova su kumulativna,

JP Komunalno d.o.o.Brčko ispunjava sve zakonske uslove za donošenje odluke o otpisu potraživanja na rashode ispravke vrijednosti potraživanja.

Troškovi sudskog postupka u iznosu 156.696 KM odnose se na sudske postupke koje je preduzeće platilo kao nadoknadu štete za ujede pasa lutalica fizičkim licima.

Naknade štete usljed kvarova iznose 13.700 KM, a odnose se naknade štete usljed kvarova na uređajima potrošačima, načinjene štete drugim subjektima.

Ostali rashodi iznose 167.271 KM od toga 122.389 KM odnosi se na utvrđene gubitke električne energije iznad visine dopuštenog rashoda u periodu januar-decembar 2016 godine.

STALNA SREDSTVA

Nabavna vrijednost 2016. godina

KONTO	01.01.2016.	NABAVKE 2016	ISKNIŽENJA	31.12.2016.
Patenti, licence i zašt.znakovi	268.903,43	31.496,67		300.400,10
Ostala nematerijalna sredstva	2.437.037,39	48.337,81		2.501.413,01
Avansi i nematerijalna sredstva u pripre	16.037,81		16.037,81	
Građevinski objekti	5.689.166,09	10.706,09		5.699.872,18
Postrojenja i oprema	9.461.508,03	493.167,06	57.818,51	11.736.063,49
Nekretnine,postroj. i oprema u pripremi	1.963.123,74	35.269,00	1.839.206,91	159.185,83
	19.835.776,49	618.976,63	1.913.063,23	20.396.934,61

Ispravka vrijednosti 2016.godina

KONTO	01.01.2016.	AMORTIZACIJA	ISKNIŽENJE	31.12.2016.
Patenti, licence i zašt.znakovi	100.846,14	65.820,42		166.666,56
Ostala nematerijalna sredstva	613.732,17	249.309,15		863.041,32
Avansi i nematerijalna sredstva u pripre				
Građevinski objekti	1.041.856,56	236.260,68		1.278.117,24
Postrojenja i oprema	6.713.111,49	448.873,31	45.953,54	7.116.031,26
Nekretnine,postroj. i oprema u pripremi				
	8.469.546,36	1.000.263,56		9.423.856,38

Sadašnja vrijednost

KONTO	NABAVNA VRIJEDNOST	ISPRAVKA		31.12.2016.
Patenti, licence i zašt.znakovi	300.400,10	166.666,56		133.733,54
Ostala nematerijalna sredstva	2.501.413,01	863.041,32		1.638.371,69
Avansi i nematerijalna sredstva u pripre	0,00	0,00		0,00
Građevinski objekti	5.699.872,18	1.278.117,24		4.421.754,94
Postrojenja i oprema	11.736.063,49	7.116.031,26		4.620.032,23
Nekretnine,postroj. i oprema u pripremi	159.185,83	0,00		159.185,83
	20.396.934,61	9.423.856,38		0,00
				10.973.078,23

NABAVljena SREDSTVA U 2016. GODINI

R/B	DOBAVLJAČ	KUF	OPIS	IZNOS
1	MIŠEL	68/16	Sjekačica za asfalt	5.996,00
2	CONRAM doo	69/16	Nab. AMM sistema dalj. očitavanje	161.222,56
3	RASCO BH doo	121/16	Traktor	38.400,00
4	RASCO BH doo	122/16	Priključci za traktor(kos.,snj.plug,pos.	15.400,00
5	RASCO BH doo	123/16	Prikolica	6.000,00
6	Copitrade doo	388/16	Računari i oprema	29.076,15
7	ERINO doo	389/16	Vodomjeri za dalj.očitavanje	5.649,00
8	Securitas doo	394/16	Alarmni i vatro-dojavni sistem	5.730,50
9	Europarket doo	455/16	Kompaktor	78.500,00
10	ITBO doo	528/16	Dorada sistema IBM Cognos 10	3.696,52
11	Komunala doo	529/16	Povez.sistema GIS i BILING	27.000,00
12	MD MONTEL doo	579/16	Klima uređaj	850,00
13	MD MONTEL doo	580/16	Klima uređaj	1.700,00
14	ALTERNATIVA doo	585/16	Kontejneri	19.800,00
15	TEHNOKOM doo	663/16	Proj.zad.nadogr.sist.za upr.kupcima	5.300,00
16	CONRAM doo	952/16	Izrada proj.dok.za AMM	39.870,00
17	MD MONTEL doo	1023/16	Klima uređaj	570,00
18	INFONET doo	1324/16	Licence	20.700,00
19	GEA eS doo	1368/16	Potopna pumpa	1.500,00
20	HIDROMONT	1567/16	Progr.PLC	2.232,00
21	ASA COMPANY	1702/16	Kontejneri	5.350,00
22	INTER-COM - Zenica	1794/16	Puhači	6.226,00
23	eBiz doo - Varaždin	1819/16	Podrum	16.037,81
24	SECTOR - Brčko	1828/16	Laptop	5.574,00
25	INTER-COM - Zenica	1871/16	Agregat, stihl mot,pila	5.381,00
26	T&A AUTO doo - Visoko	1875/16	Kontejneri	63.800,00
27	GEA eS doo	1968/16	Potopna pumpa	2.900,00
28	CONRAM doo	2026/16	Brojila za indir.mjerenje	14.490,00
29	DPA Systems doo	2027/16	izrada idej.reš.za digt.obr.oč. el.ener	5.800,00
30	ASA COMPANY	2041/16	Kontejner	5.356,09
31	ALCOP DOO	2123/16	Skener, printer	4.240,00
32	GEA eS doo	2128/16	Fekalna pumpa	1.500,00
33	MD MONTEL doo	2130/16	Klima uređaj	570,00
34	DELING	2367/16	Kompak. prekidač	2.745,00
35	ADUT PLUS doo	2415/16	Metalni regali, protivpož. vrata	9.814,00
				618.976,63

Analiza struktura sredstava i izvora sredstava na dan 31.12.2016.godine


Pregled raspoloživih sredstava u aktivi na dan 31.12.2016. i 31.12.2015. godine.

R. br.	Pozicija	31.12.2016.		31.12.2015.		INDEKS 2/4*100
		Iznos KM	%	Iznos KM	%	
0		2	3	4	5	6
1	STALNA SREDSTVA	10.973.078	49,0	11.366.230	39,3	97
	Stalna nematerijalna sredstva	1.772.105	7,9	2.007.400	6,9	88
	Nekretnine, postrojenja i oprema	9.200.973	41,1	9.358.830	32,4	98
	Biološka imovina	-	-	-	0,0	-
	Ost.stalna sredstva, ulag.potraž.i razgr.	-	-	-	0,0	-
2	TEKUĆA SREDSTVA	11.419.283	51,0	17.521.080	60,7	65
	Zalihe	2.357.151	10,5	2.524.640	8,7	93
	Potraživanja od prodaje	8.084.642	36,1	14.160.524	49,0	57
	Kratkoročni finansijski plasmani	-	-	-	0,0	-
	Druga kratkoročna potraživanja	-	-	-	0,0	-
	Novac i novčani ekvivalenti	832.393	3,7	345.605	1,2	241
	Aktivna vremenska razgraničenja	145.097	0,6	490.311	1,7	30
3	GUBITAK IZNAD VISINE KAPITALA	-	-	-	0,0	-
4	UKUPNA AKTIVA	22.392.361	100,0	28.887.310	100,0	78

Grafički prikaz strukture raspoloživih sredstava u aktivi 31.12.2016. i 31.12.2015.godine

2016.

■ Stalna sr. ■ Tekuća sr. ■ Gubitak iznad kapitala



2015

■ Stalna sr. ■ Tekuća sr. ■ Gubitak iznad kapitala



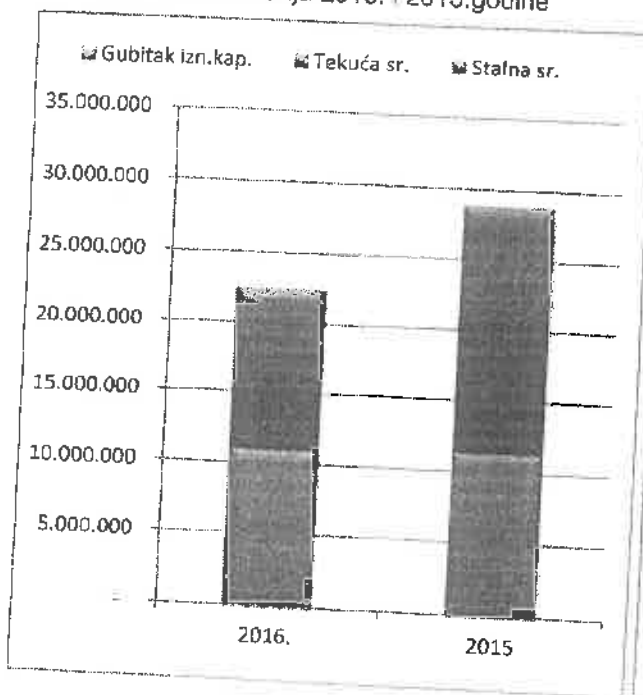
Pregled izvora sredstava (pasiva) na dan 31.12.2016. i 31.12.2015.godine

R. br.	Pozicija	31.12.2016.		31.12.2015		INDEKS 2/4*100
		Iznos KM	%	Iznos KM	%	
0	1	2	3	4	5	6
1	KAPITAL	6.154.695	27,5	13.144.528	45,5	47
2	OBAVEZE	16.237.666	72,5	15.742.782	54,5	103
	Dugoročne obaveze	6.138.767	27,4	6.139.153	21,3	100
	Kratkoročne obaveze	10.098.899	45,1	9.603.629	33,2	105
3	Rezervisanja, razgraničenja i ost.	-	-	-	-	-
4	UKUPNA PASIVA	22.392.361	100,0	28.887.310	100,0	78

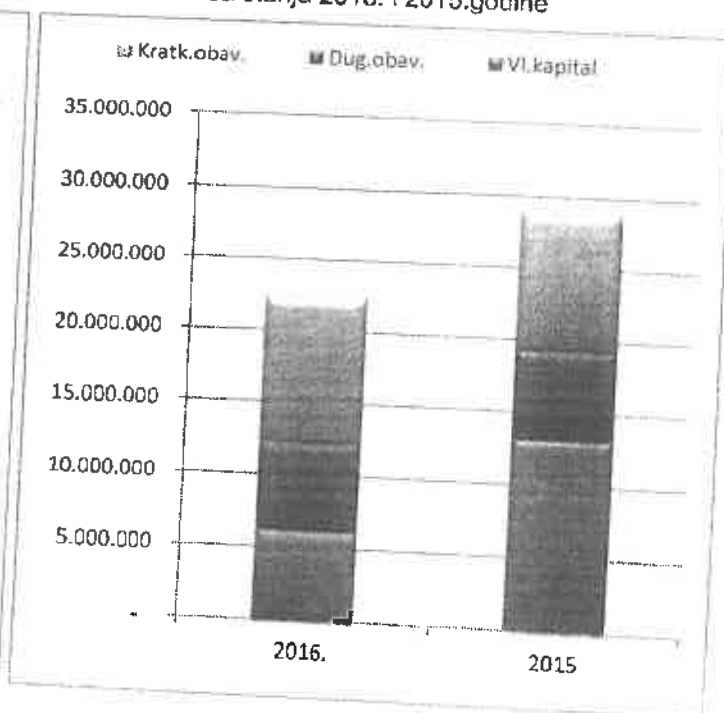
Grafički prikaz strukture pasive (izvora sredstava) 31.12.2016. i 31.12.2015.godine



Aktiva bilansa stanja 2016. i 2015.godine



Pasiva bilansa stanja 2016. i 2015.godine



Zalihe

Struktura zaliha materijala i sitnog inventara:

Struktura zaliha	2016	2015
Sirovine i materijal na zalihi	2.268.183	2.412.134
Sitan inventar na zalihi	88.968	112.506
Ukupno zalihe:	2.357.151	2.524.640

Ukupne zalihe na dan 31.12.2016 godine iznose 2.357.151 KM, što je u odnosu na stanje početkom godine SMANJENJE za 167.487 KM ili 6,6 % u procentima.

Novac na računu i u blagajni

(a) Novac na računu i u blagajni sastoji se od:

	2016	2015
Transakcijski račun u zemlji	824.099	340.628
Devizni račun	7.535	51
Pomoćna blagajna	759	4.926
Ukupno:	832.393	345.605

Novac na računima je u skladu sa stanjem u poslovnim knjigama banaka kod kojih su otvoreni računi.

Potraživanja od kupaca

(a) Potraživanja od redovnih kupaca na dan 31.12.2016 godine čine:

R/br.	Kategorija usluge	2016
1.	El.energija-domaćinstva	2.641.627
2.	El.energija-pravna lica 0,4 KV	- 139.753
3.	El.energija 10 KV	2.934.452
4.	El.energija 35 KV	157.140
5.	Javna rasvjeta	237.841
I	Električna energija	5.831.307
6.	Voda-domaćinstva	425.652

7.	Voda-pravna lica	10.286
8.	Voda-budžetski	38.785
II	Potrošnja vode	475.723
9.	Odvoz smeća-domaćinstva	415.348
10.	Odvoz smeća-pravna lica	- 66.023
11.	Odvoz smeća-budžetski	242.676
III	Usluge odvoza smeća	592.001
IV	Ostale elektro usluge	118.297
V	Ostale usluge voda	33.923
VI	Ostale usluge čistoća	350.604
<<	I+II+III+IV+V+VI	7.400.855

Saldo redovnih potraživanja na dan 31.12.2016 godine iznosi 7.400.855 KM. Treba napomenuti da je fakturisana realizacija za mjesec decembar 2016 godine 5.368.229 KM, te da se naplata potraživanja za mjesec decembar očekuje u januaru i narednim mjesecima 2017 godine.

U strukturi potraživanja veći iznos otpada na potraživanja od fizičkih lica u odnosu na pravna lica. Stepen naplate ukupnih potraživanja od kupaca u 2016 godini iznosio je %.

Prema dosadašnjim iskustvima u obezbjeđenju naplate potraživanja neophodno je koristiti sve modele naplate potraživanja (opomene, pozive telefonom, obustave putem platne liste, cesije gdje postoje zakonom propisane mogućnosti, ugovore o odgođenom plaćanju, isključenja i sl.). Treba koristiti sve raspoložive metode zavisno od opredjeljenja samog korisnika usluga. Neophodno je takođe prema dosadašnjim iskustvima, što je moguće više izbjegavati potpun otpis potraživanja, osim u slučajevima gdje je pravno lice prestalo sa radom ili fizička lica napustila našu sredinu i nije ih na bilo koji način pronaći i utužiti.

U svrhu poboljšanja i unapređenja poslovanja, te održavanja likvidnosti preduzeća menadžment takođe treba za cilj imati domaćinsko upravljanje potraživanjima i što efikasnija naplata potraživanja. Službe koje su zadužene za praćenje i naplatu potraživanja kao i **Projektni timovi za naplatu** koji su formirani instrukcijom broj INT-02.01-00358/15 od 15.06.2015 godine koje su imale za zadatak uraditi analizu potraživanja kupaca za koje su zaduženi, utvrditi strukturu potraživanja: stvarna potrošnja, kamata, zastara, sudski troškovi, procjena naplativosti i za 2015 godinu kao i naredne periode. Potrebno je u narednom periodu shodno uspjehu u poslovanju ovog javnog preduzeća, a u skladu sa MRS redovno preispitivati naplativost postojećih potraživanja, instrukciju sa formiranim timovima o primjeni koncepta Menadžer za ključne kupce u JP Komunalno d.o.o. Brčko koji su bili dužni podnositi izvještaj direktoru o procjeni naplativosti i zastari potraživanja i o njihovoj daljnoj sudbini koju nisu realizovali po instrukciji i ta ista potraživanja postala su sporna i gotovo sva nenaplativa čiji je iznos sa 31.12.2016 godine dostigao finansijsku vrijednost 6.382.482,60 KM.

(b) Sporna potraživanja na dan 31.12.2016 godine čine:

Od 2009-2016 godine pokrenuto je izvršnih postupaka finansijski iskazano 10.025.133 KM. Od toga naplaćeno je 3.344.331 KM. Po pravosnažnim sudskim presudama, rješenjima o okončanim i obustavljenim postupcima (smrt izvršenika, neuspjela pljenidba) direktno je otpisano 578.986 KM, a neosnovano utuženo finansijski 254.334 KM.

Preko pravobranilaštva Brčko distrikt vođeno je više predmeta finansijski iskazano 2.985.849,17 KM. Gotovo svi postupci pokrenuti su u periodu 2009-2013 godina, te su odobreni prijedlozi izvršenja, a naplata nije izvršena tako da imamo situaciju da je Bosnaplod dd, Pirometal dd, Novi Bimeks proglasio stečajni postupak, gdje je velika vjerovatnoća da se dug neće namiriti, a iznos potraživanja je 1.688.170,39 KM i zatezne kamate obračunate Bosnaplodu dd koje su takođe prijavljene u stečajnu masu, kao i osnovni dug, a iznose 215.293,46 KM.

Neizvjesna je i naplata potraživanja za EES od kupaca Zejčirević d.o.o., Pirometal dd u iznosu 159.162 KM gdje je takođe odobreno izvršenje presude, a dug nije namiren.

Veliki je problem i sa naplatom usluga odvoza smeća domaćinstva gdje je najviše podnesenih izvršnih postupaka, a veoma mali procenat naplate (najviše seoska područja).

Saldo spornih potraživanja sa 31.12.2016 godine iznosi 6.382.482 KM prije odluke o ispravci vrijednosti spornih potraživanja.

Stoga je u 2016 godini na dan bilansiranja rađena procjena naplativosti spornih potraživanja i ustanovljeno da većina potraživanja neće moći da se naplati te je Upravni odbor na osnovu elaborata centralne popisne komisije (popisne liste komisije za potraživanje i obaveze) donio odluku da se sporna potraživanja u iznosu 6.025.650,23 KM otpišu na teret ispravke vrijednosti i ostala potraživanja u iznosu 215.293,46 KM takođe indirektno na teret ispravke vrijednosti. U prilogu odluke su popisne liste svih pojedinačnih potraživanja.

Stoga je neophodno što prije uraditi uputstvo o procjeni naplativosti potraživanja u skladu sa MSFI/MRS kao i podzakonskim aktima preduzeća (računovodstvene politike).

Naplata po spornim potraživanjima u 2016 godini iznosila je 74.250,67 KM, a ako se nastavi ovakav trend naplate ni za narednih 10 godina nije moguće naplatiti nastala sporna potraživanja.

TABELA SPORNIH (UTUŽENIH) POTRAŽIVANJA 2009-2016

Kategorija usluga	2009	2010	2011	2012	2013	2014	2015	2016	Ukupno	Otpis	Neosnovano utuženo	Naplaćeno	Saldo
El.energija domaćinstva	303.151	148.050	125.861	80.300	76.963	39.982		4.095	778.402	201.130	18.419	469.946	88.907
El.energija pravna lica	12.633	595.575	153.197	146.070	1.459.311	29.924		615.410	3.012.120	62.467	6.550	343.179	2.599.924
Voda-domaćinstvo	230.603	139.512	95.910	57.060	5.011	259.397	197.783	48.998	1.034.274	69.081	66.333	254.268	644.592
Voda-pravna lica	16.145	83.700	27.764	32.649	67.244	102.523	10.429	98.558	439.012	2.490		54.283	382.239
Smeće-domaćinstvo	365.152	144.767	344.377	406.196	269.677	256.214	105.700	88.677	1.980.760	225.207	163.032	745.570	846.951
Smeće-pravna lica	99.889	111.792	40.274	186.149	113.334	157.368	69.704	29.890	808.400	18.611		217.864	571.925
Priključak na vodovodnu mrežu				85.909		2.593			88.502			9.240	79.262
Priključak na elektro mrežu				9.457					9.457			4.150	5.307
Elektro saglasnost				307.495		8.867			316.362			126.874	189.488
Usluge na zahtjev građana				3.595					3.700			1.710	1.990
Ostale naknade voda				7.756		105			7.756			596	7.160
Održavanje pijaca					291.661				291.661			291.661	0
Ljetno održavanje pu					824.990				824.990			824.990	0
Neovlaštena potroša							421.429		421.429				421.429
Deponija							8.308		8.308				8.308
Zbrinjavanje pasa i litalica							535.000		535.000				
UKUPNO:	1.027.573	1.223.396	787.383	1.322.636	3.108.191	856.973	813.353	885.628	10.025.133	578.986	254.334	3.344.331	6.382.482
													535.000
													6.382.482

Ostala potraživanja na dan 31.12.2016 godine čine:

Ostala potraživanja	2016	2015
Potraživanja po osnovu obračunatih zatezних kamata	272.058	407.589
Potraž.za akontacije poreza na dobit	25.991	0
Potraživanja od fondova	28.904	95.208
Ukupno:	326.953	502.797

Zatezne kamate obračunavaju se kupcima zbog neblagovremenog kašnjenja i to po naplati glavnice tj. kada su poznati dani kašnjenja.

Potraživanja od fondova u ukupnom iznosu 28.904 KM odnose se za neplaćena sredstva po osnovu bolovanja preko 42 dana za 2016 godinu.

Unaprijed plaćene premije osiguranja: razgraničene premije osiguranja zaposlenih.

Napomena: Ako se aktivna razgraničenja ne knjiže u momentu nastanka, tada se na kraju godine vrši pregled svih konta prihoda i rashoda kako bi se utvrdilo postojanje prihoda i rashoda koji ne pripadaju obračunskom periodu.

OBAVEZE KOJE SE MOGU KONVERTOVATI U KAPITAL

Na osnovu sporazuma između Brčko distrikta BiH broj 01.1-13-005803/09-1 od 23.02.2009. godine i JP Komunalno d.o.o. Brčko distrikt broj 02-3859/09 od 03.04.2009. regulišu se vlasnička i druga prava nad imovinom kojom je upravljao Brčko distrikt, a koja je neophodna za funkcionisanje javnog preduzeća.

Odluka o davanju saglasnosti na sporazum između Brčko distrikta i JP Komunalno d.o.o. Brčko distrikt potpisana je 27.05.2009. godine od strane Skupštine Brčko distrikta BiH. Sporazumom se reguliše imovina, zalihe materijala i sitnog inventara, infrastruktura, diobeni bilans i ostala imovina (magacinski prostori i zemljište).

1. Stalna sredstva sa stanjem na dan 01.01.2008. godine, a koja se sastoje od pokretnih i nepokretnih stvari ustupaju se u vlasništvo JP „Komunalno Brčko“ d.o.o. kao osnovni kapital preduzeća.
2. Infrastruktura se daje na upravljanje i korištenje JP „Komunalno Brčko“ d.o.o. sa stanjem na dan 01.01.2008.
3. Zalihe materijala i sitnog inventara sa stanjem u upotrebi na dan 01.01.2008. godine kao imovina preduzeća.
4. Na osnovu diobenog bilansa Vlade Brčko distrikta i JP „Komunalno Brčko“ d.o.o. sačinice se bilans, kao početna stanja 2008. godine, ali zbog kašnjenja potpisivanja sporazuma i odluke o davanju saglasnosti na sporazum početna stanja su provedena 31.05.2009. godine.
5. Ostala imovina, gdje se distrikt obavezuje da u skladu sa zakonom o javnoj imovini Brčko distrikta BiH i drugim propisima kojima se reguliše raspolaganje javnom imovinom pokrene procedura o dodjeli na upravljanje i korištenje javne imovine.

Prenos stalnih sredstava predstavlja povećanje osnovnog uloga javnog preduzeća te u skladu s tim podliježe saglasnosti Skupštine Brčko distrikta.

Tokom perioda od 2008. do 2009. godine vršena su usaglašavanja početnih stanja za prenos diobenog bilansa. Preduzeće je 31.05.2009. godine izvršilo uknjižavanje vrijednosti sredstava za diobeni bilans.

STRUKTURA DIOBENOG BILANSA

	NABAVNA VRIJEDNOST	ISPRAVKA VRIJEDNOSTI	SADAŠNJA VRIJEDNOST
GRAĐEVINE	1.615.603	192.112	1.423.491
OPREMA, VOZILA I MEHANIZACIJA	6.963.223	5.501.415	1.461.808
MATERIJALNA IMOVINA	8.578.826	5.693.527	2.885.299
ZALIHE MATERIJALA			2.994.978
SITAN INVENTAR U UPOTREBI			94.990
UKUPNO			5.975.268

Usaglašavanje vrijednosti pojedinih analitičkih pozicija na uknjiženoj imovini, a koja se u preduzeću vodi na kontu 41080 – Obaveze koje se mogu konvertovati u kapital, izvršene su između JP „Komunalno Brčko“ d.o.o. i Vlade Brčko distrikta BiH izvještajem o usaglašenosti popisa sredstava broj 48-08-00142110 od 29.03.2010.

U daljim aktivnostima tokom 2010. godine preduzeće je 07.04.2010. godine dostavilo Vladi Brčko distrikta prednacrt ugovora o ulaganju nepokretnih i pokretnih stvari i imovinskih prava koji za predmet ima ulaganje stvari i prava Brčko distrikta BiH u preduzeću (ugovor).

U prilogu prednacrta dostavljena je i rekapitulacija uloga - imovine po vrijednostima, koja bi trebala biti sastavni dio ugovora, a koja je naprijed navedena. Tokom 2016. godine prosljeđen je zahtjev Skupštini Brčko distrikta o davanju saglasnosti na diobeni bilans, međutim zahtjev nije dobio podršku Skupštine.

U vezi gore navedenog nije u potpunosti implementiran diobeni bilans sa Vladom Brčko distrikta BiH, u vezi usaglašenosti uknjiženih vrijednosti imovine u poslovnim knjigama preduzeća radi upisa kapitala osnivača Brčko distrikta BiH u sudski registar.

OBAVEZE

Primljeni avansi

Primljeni avansi odnose se na unaprijed plaćena potraživanja po osnovu usluga el.energije, potrošnje vode i usluga odvoza smeća i iznose 450.066 KM. Konta kupca mogu imati i potražni saldo i tada su u pitanju kupci povjerioci gdje se knjiženja na kraju perioda vode na grupi konta 430-Primljeni avansi.

Ostale kratkoročne obaveze

Iznos od 163.000 KM odnosi se na obaveze prema Vladi Brčko distrikta BiH za potraživanja naplaćena za Vladu Brčko distrikt (voda,el.energija,smeće).

Kratkoročne obaveze prema dobavljačima

(a) Obaveze prema dobavljačima odnose se na:

	31.12.2016.	31.12.2015.
Dobavljači u zemlji	7.572.167	7.540.396
Dobavljači za stalna sredstva	10.326	1.791
	<u>7.582.493</u>	<u>7.542.187</u>

Najveće pojedinačne obaveze prema dobavljačima u zemlji odnose se na:

Elektroprivreda RS	7.121.724 KM
I.E.G.	27.950 KM
MB Radić d.o.o.	38.243 KM
Rus d.o.o.	30.300 KM

Prije sastavljanja finansijskih izvještaja za tekuću poslovnu godinu vrši se usaglašavanje potraživanja i obaveza (konfirmacije salda). Kao dokaz postojanja određenog stanja potraživanja i obaveza koriste se knjigovodstveni podaci pravnih lica koji se potvrđuju izvodom otvorenih stavki - IOS obrazac. Stanje potraživanja i obaveza se utvrđuje na dan 31.12.2016 godine. Primalac konfirmacija bi trebao pošiljaocu odgovoriti na konfirmaciju u roku od osam dana.

Procenat konfirmacija usaglašenih salda dobavljača je 40%, mada se tokom cijele godine rade konfirmacije te će ovaj procenat biti znatno veći.

Obaveze prema zaposlenima

(a) Obaveze prema zaposlenima na dan 31.12.2016 godine odnose se na:

	31.12.2016.	31.12.2015.
Plate za redovan rad	535.018	491.662
Porez na dohodak	35.932	123.270
Obaveze za doprinose	288.482	940.462
Obaveze za bolovanja	14.142	21.497
	873.574	1.576.891

Ostale kratkoročne obaveze za zaposlene

(a) Ostale kratkoročne obaveze odnose se na:

	31.12.2016.	31.12.2015.
Naknade članovima Upravnog odbora	3.875	10.287
Ostale naknade	2.000	2.000
Porez na naknade	1.508	7.880
	7.383	24.172

Napomena: Kako je isplata plata za decembar 2016 godine vršena u januaru 2017 godine, kao i ostale naknade, obaveze prema zaposlenima su izmirene u januaru 2017 godine.

Obaveze za PDV za decembar 2016 godine izmirene su u januaru 2017 godine.

Vanbilansna evidencija

Iznos vanbilansne evidencije iskazan na dan 31.12.2016 godine predstavlja sredstva koje je Vlada Brčko distrikta dala na upravljanje i korištenje JP Komunalno d.o.o. nabavne vrijednosti 138.341.787,47 KM. Navedena imovina je data od osnivača kao imovina od opšteg interesa, te je preduzeće izvršilo popis navedene imovine po nabavnim vrijednostima koje su usaglašene sa evidencijama osnivača. Imovinu datu na korištenje od strane osnivača preduzeće evidentira u svojim poslovnim knjigama kao vanbilansnu evidenciju na koju se ne vrši obračun amortizacije, jer nije suštinski vlasnik imovine.

U 2016 godini JP Komunalno d.o.o. Brčko i Vlada Brčko distrikt izvršili su primopredaju zgrade u bescarinskoj zoni (zapisnik JP Komunalno - Odjel za javnu

sigurnost), a Upravni odbor je donio odluku da se zgrada isknjiži iz vanbilansne evidencije JP Komunalno d.o.o. Brčko. Vrijednost zgrade 404.220,97 KM.

4. POKAZATELJI ANALIZE FINANSIJSKIH IZVJEŠTAJA

Pokazatelji profitabilnosti

$$\text{Marža bruto dobiti (gubitka)} = \frac{\text{bruto dobit (gubitak)}}{\text{ukupan prihod}} \times 100 =$$

$$2016 = \frac{(6.989.834)}{38.820.937} \times 100 = -18,01\% \quad \text{SMANJEN}$$

$$2015 = \frac{577.672}{38.914.431} \times 100 = 1,48\%$$

U 2016. godini, za svakih 100 KM ukupnog prihoda, preduzeće ostvari -18,01 KM bruto dobiti (gubitka).
U istom periodu prošle godine, za svakih 100 KM ukupnog prihoda ostvarilo je 1,48 KM bruto dobiti (gubitka).
Ovaj pokazatelj je SMANJEN u odnosu na prošlu godinu za 1312,9%

$$\text{Marža bruto dobiti (gubitka)} = \frac{\text{bruto dobit (gubitak)}}{\text{prihod od prodaje}} \times 100 =$$

$$2016 = \frac{(6.989.834)}{38.639.924} \times 100 = -18,09\% \quad \text{SMANJEN}$$

$$2015 = \frac{577.672}{38.752.969} \times 100 = 1,49\%$$

U 2016. godini, za svakih 100 KM prihoda od prodaje, preduzeće je ostvarilo -18,09 KM bruto dobiti (gubitka).
U istom periodu prošle godine, za svakih 100 KM prihoda od prodaje ostvarilo je 1,49 KM bruto dobiti (gubitka).
Ovaj pokazatelj je SMANJEN u odnosu na prošlu godinu za 1313,5%

Pokazatelji ekonomičnosti

$$\text{Stopa ekonomičnosti} = \frac{\text{ukupan prihod}}{\text{ukupni rashodi}} \times 100 =$$

$$2016 = \frac{38.820.937}{45.810.771} \times 100 = 84,74\% \quad \text{SMANJEN}$$

$$2015 = \frac{38.914.431}{38.336.759} \times 100 = 101,51\%$$

U 2016. godini, za svakih 100 KM rashoda, preduzeće ostvari 84,74 KM prihoda.
U istom periodu prošle godine, za svakih 100 KM rashoda ostvarilo je 101,51 KM prihoda.
Ovaj pokazatelj je SMANJEN u odnosu na prošlu godinu za 16,5%

$$\text{Stopa ekonomičnosti prodaje} = \frac{\text{prihodi od prodaje}}{\text{ukupni rashodi}} \times 100 =$$

$$2016 = \frac{38.639.924}{45.810.771} \times 100 = 84,35\% \quad \text{SMANJEN}$$

$$2015 = \frac{38.752.969}{38.336.759} \times 100 = 101,09\%$$

U 2016. godini, za svakih 100 KM rashoda, preduzeće ostvari 84,35 KM prihoda od prodaje.
U istom periodu prošle godine, za svakih 100 KM rashoda ostvarilo je 101,09 KM prihoda od prodaje.
Ovaj pokazatelj je SMANJEN u odnosu na prošlu godinu za 16,6%

Pokazatelji likvidnosti

Stopa TRENUTNE likvidnosti =	$\frac{\text{novac}}{\text{kratkoročne obaveze}} \times 100 =$	
2016 =	$\frac{832.393}{10.098.899} \times 100 =$	8,24% POVEĆAN
2015 =	$\frac{345.605}{9.603.629} \times 100 =$	3,60%

Na dan 31.12.2016.g., za plaćanje svakih 100 KM kratkoročnih obaveza, preduzeće ima 8,24 KM novčanih sredstava 31.12. prošle godine, za ovu namjenu imalo je na raspolaganju 3,6 KM u novčanim sredstvima. Ovaj pokazatelj je POVEĆAN u odnosu na prošlu godinu za 129%

Stopa UBRZANE likvidnosti =	$\frac{\text{novac} + \text{potraživanja}}{\text{kratkoročne obaveze}} \times 100 =$	
2016 =	$\frac{8.917.035}{10.098.899} \times 100 =$	88,30% SMANJEN
2015 =	$\frac{14.506.129}{9.603.629} \times 100 =$	151,05%

Na dan 31.12.2016.g., za plaćanje svakih 100 KM kratkoročnih obaveza, preduzeće ima 88,3 KM novčanih sredstava i potraživanja, 31.12. prošle godine, za ovu namjenu imalo je 151,05 KM novčanih sredstava i potraživanja. Ovaj pokazatelj je SMANJEN u odnosu na prošlu godinu za 41,5%

Stopa TEKUĆE likvidnosti =	$\frac{\text{tekuća sredstva}}{\text{kratkoročne obaveze}} \times 100 =$	
2016 =	$\frac{11.419.283}{10.098.899} \times 100 =$	113,07% SMANJEN
2015 =	$\frac{17.521.080}{9.603.629} \times 100 =$	182,44%

Na dan 31.12.2016.g., za plaćanje svakih 100 KM kratkoročnih obaveza, preduzeće je imalo 113,07 KM tekućih sredstava, 31.12. prošle godine, za ovu namjenu imalo je 182,44 KM tekućih sredstava. Ovaj pokazatelj je SMANJEN u odnosu na prošlu godinu za 38%

Stopa finansijske stabilnosti =	$\frac{\text{stalna sredstva}}{\text{kapital} + \text{dugoročne obaveze}} \times 100 =$	
2016 =	$\frac{10.973.078}{12.293.462} \times 100 =$	89,26% POVEĆAN
2015 =	$\frac{11.366.230}{19.283.681} \times 100 =$	58,94%

Na dan 31.12.2016.g. preduzeće je sa 89,26 KM vlasničkog kapitala i dugoročnih obaveza finansiralo svakih 100 KM stalnih sredstava (dugoročne umovine), 31.12. prošle godine, za ovu namjenu imalo je 58,94 KM. Ovaj pokazatelj je POVEĆAN u odnosu na prošlu godinu za 51,4%

Pokazatelji zaduženosti

Stopa zaduženosti =	$\frac{\text{ukupne obaveze}}{\text{ukupna imovina}}$	X 100 =		
2016 =	$\frac{16.237.686}{22.392.361}$	X 100 =	72,51%	POVEĆAN
2015 =	$\frac{15.742.782}{28.887.310}$	X 100 =	54,50%	

Na dan 31.12.2016.godine, ukupna imovina finansirana je iz tuđih sredstava sa 72,51% ili sa 16237686 KM.
31.12. prošle godine, zaduženost je bila 54,5%.
Ovaj pokazatelj je POVEĆAN u odnosu na prošlu godinu za 33,1%

Stopa vlastitog finansiranja =	$\frac{\text{glavnica (kapital)}}{\text{ukupna imovina}}$	X 100 =		
2016 =	$\frac{6.154.695}{22.392.361}$	X 100 =	27,49%	SMANJEN
2015 =	$\frac{13.144.528}{28.887.310}$	X 100 =	45,50%	

Na dan 31.12.2016.godine, ukupna imovina finansirana je iz vlastitih sredstava sa 27,49% ili sa 6154695 KM.
31.12. prošle godine, vlastito finansiranje je bila 45,5%.
Ovaj pokazatelj je SMANJEN u odnosu na prošlu godinu za 39,6%